



百度认证 初级课程

标题：【基木鱼产品介绍】

讲师：曾润滋

目录

基本鱼产品价值介绍

基本鱼产品操作指南



基本鱼产品功能效果概览

01

基本鱼产品价值介绍

- 基本鱼是什么
- 基本鱼可以干什么
- 基本鱼能给客户带来什么

智能商家运营平台，深度赋能广告主，提供营销建站、线索追踪以及用户运营的一站式**生意经营全链解决方案**，助力客户打造闭环经营阵地！

六大产品力全面提升营销效果

助力客户打造更好的闭环经营阵地



强大的建站能力

高效便捷操作
落地页呈现更丰富



高效的线索管理

海量丰富组件
满足多种转化诉求



一站式电商管理

商家资产沉淀
实现生意闭环经营



全链路数据监控

数据清晰明了
业务分析更有效



智能化运营平台

精细化个性化
全生命周期运营



本地化门店经营

门店资产管理
精准锚定潜在客群

快速灵活建站支持，多场景多行业赋能



闭环运营阵地打造

站点能力	海量模版	内容支持	营销转化		持续深耕
<div><div>-安全&便捷准入</div><div>·推广账号登陆</div><div>·无需ICP备案</div><div>·站点安全保障</div><div>-多种站点载体</div><div>·H5站点</div><div>（单页/多页/定制开发）</div><div>·PC站点</div><div>（H5/PC双端适配）</div><div>·小程序</div><div>-灵活建站</div><div>·可视化编辑器</div><div>·结构化建站</div><div>·批量能力</div></div>	<div><div>-海量模版</div><div>·千套模版</div><div>·拖拉拽轻松建站</div><div>-多场景满足</div><div>·适配31+行业</div><div>-千人千面</div><div>·智能落地页匹配</div><div>个性需求</div><div>·定制H5/PC站点类型</div></div>	<div><div>-批量便捷管理</div><div>·批量分组管理</div><div>·内容展现次序设计</div><div>-多组件多场景</div><div>·组件（商户信息、文章、产品、问答、案例、服务人员）</div><div>·场景（生服、教育、小说等）</div><div>-搭建效率保证</div><div>·同主体物料共享</div><div>-降本提效</div><div>·动态优选，提升竞得率</div></div>	<div><div>-多维度线索收集</div><div>·营销组件</div><div>（咨询、电话、表单、微信、抽奖、卡券等）</div><div>·交易组件</div><div>（支付、预付、定金、核销）</div><div>·活动组件</div><div>（倒计时、互动记录）</div><div>·布局组件</div><div>-安全/实时/有效的线索管理</div><div>·线索详单</div><div>（通过组件、流量渠道、页面类型、站点页面等筛选来精细化管理线索数据）</div><div>·线索接收</div><div>（API导出；手机、邮箱、如流接收）</div></div>	<div><div>-投放前页面优化</div><div>·落地页质检</div><div>·A/B test</div><div>-投放后数据反哺</div><div>·页面优化</div><div>·投放优化</div><div>-助力场景深耕</div><div>·电商</div><div>·门店推广</div><div>·应用下载</div></div>	

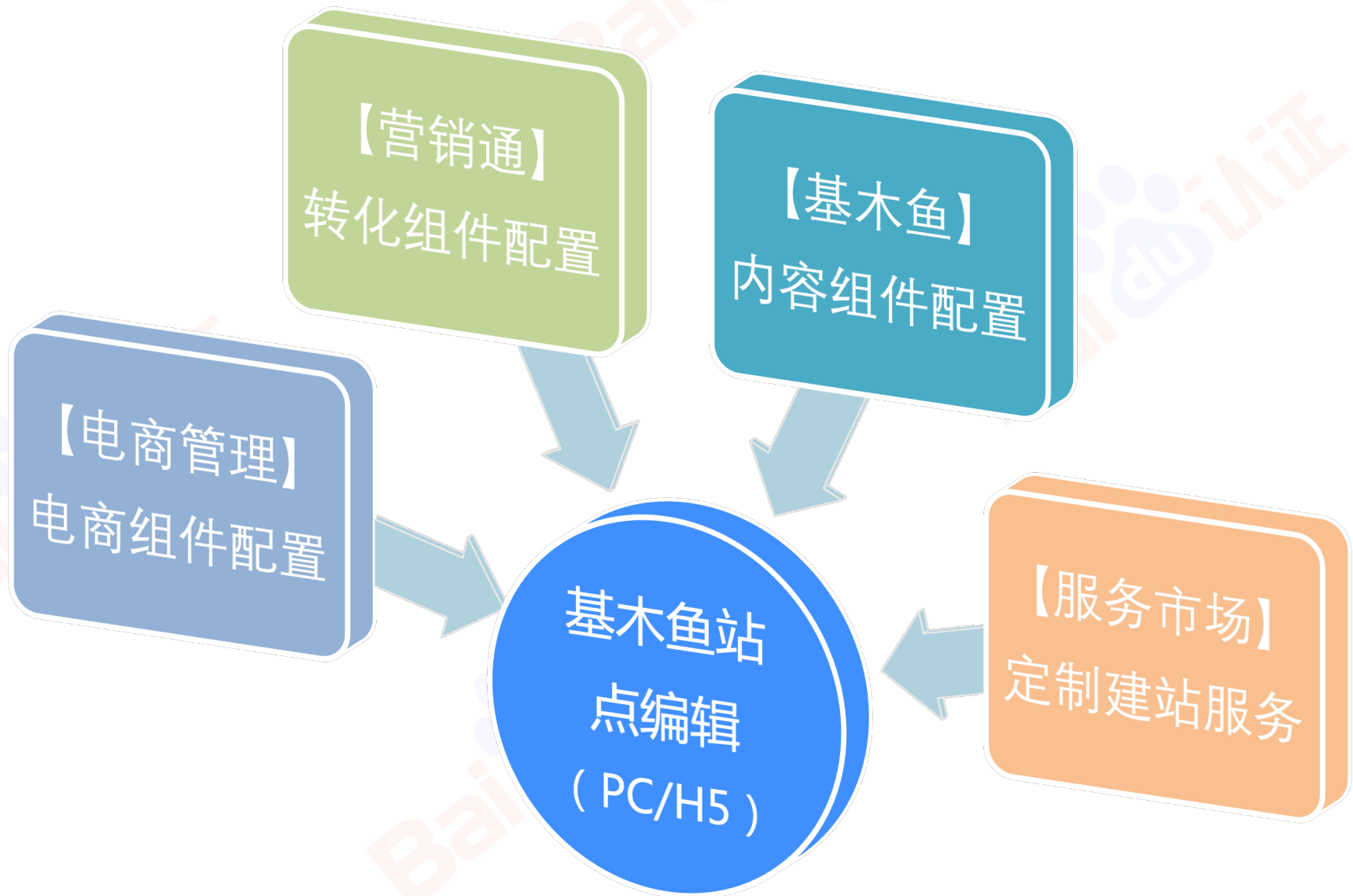
快速灵活建站+闭环运营阵地，多维度多场景赋能全行业客户，**提效增量！**

02

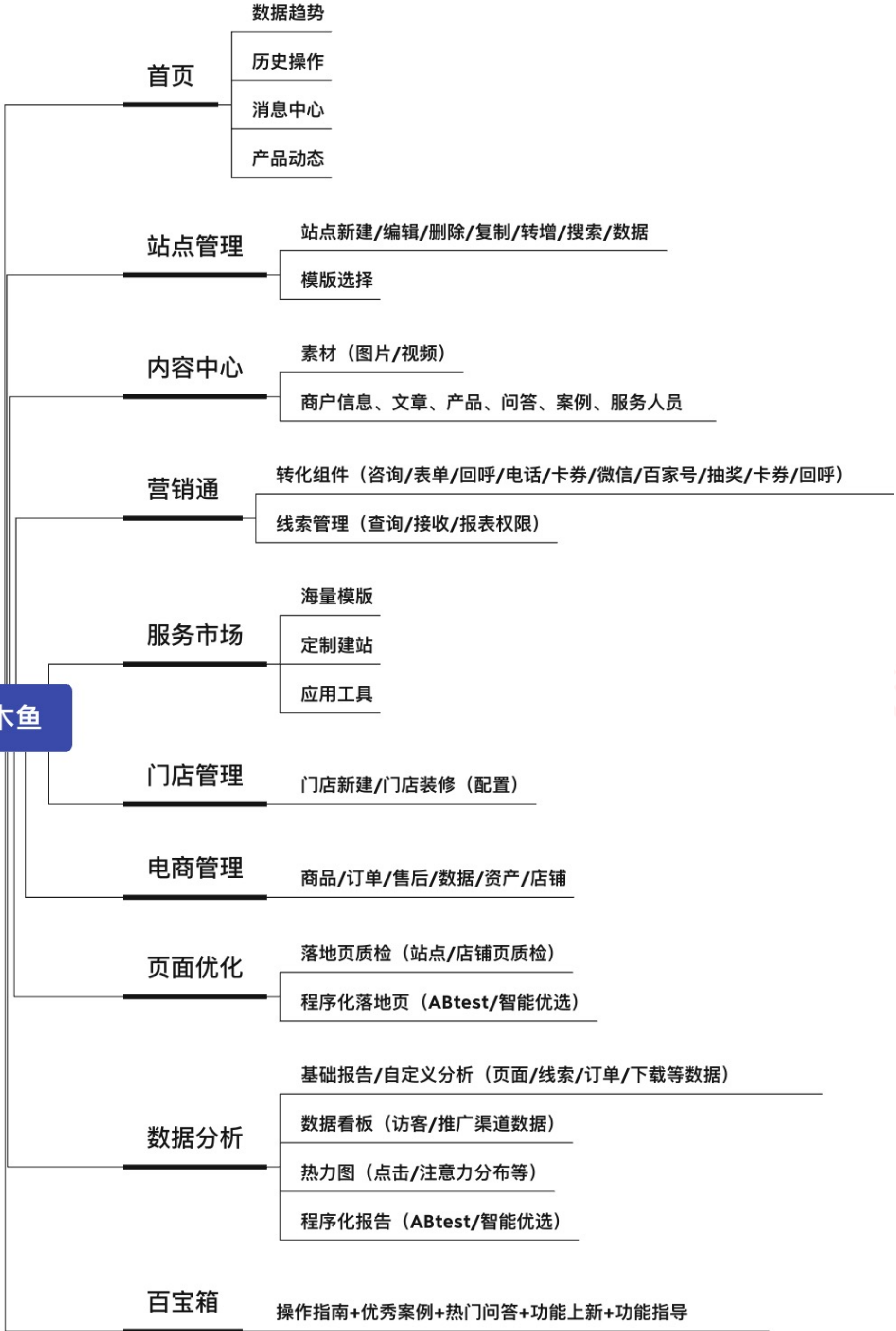
基本鱼产品效果介绍

- 基本鱼功能模块
- 基本鱼使用效果

基本鱼功能模块



基本鱼





● 生活服务



● 汽车



● 房产家居



● 游戏下载



● 教育行业



● 招商加盟

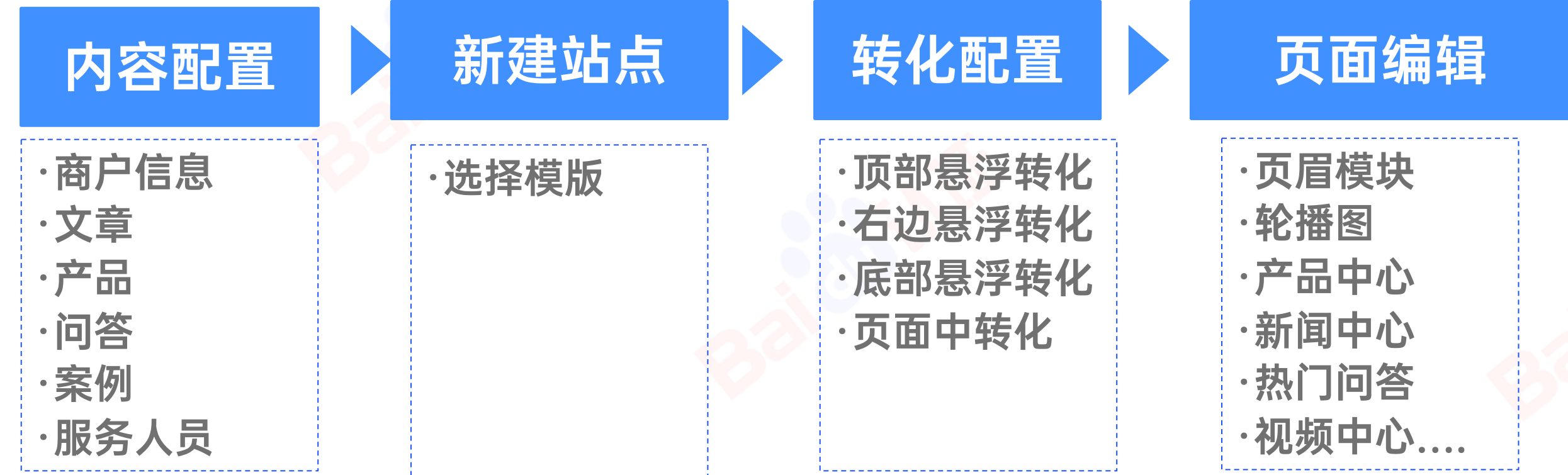


● B2B

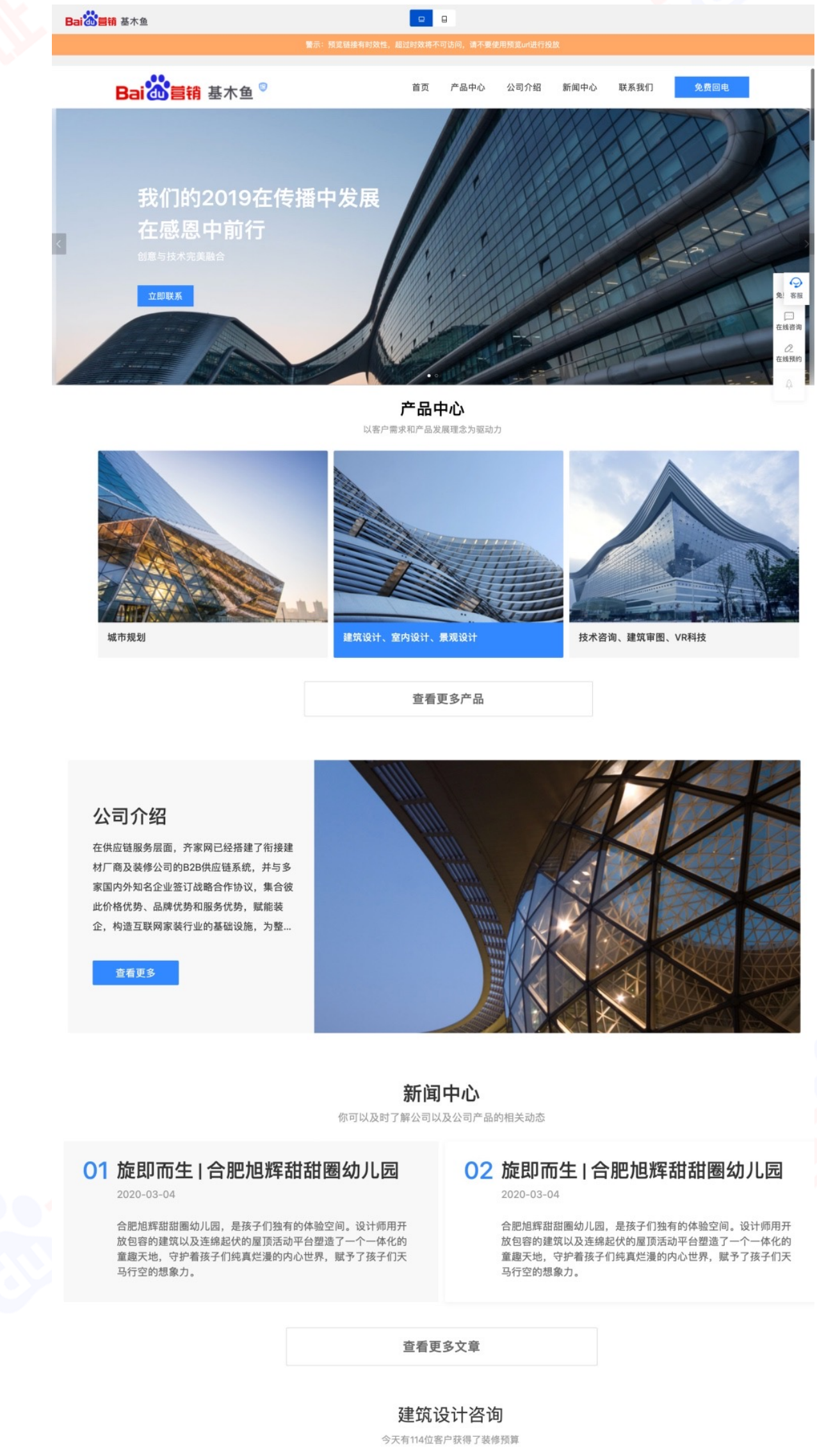


请扫描上方的二维码预览

结构化建站



PC



H5



03

基本鱼产品操作指南

- 基本鱼功能模块操作指南
- 营销通功能模块操作指南
- 电商管理功能模块操作指南
- 服务市场功能模块操作指南

通过推广平台进入
<http://www2.baidu.com>

通过域名进入
<https://wutong.baidu.com/platform>

营销服务



百度搜索“基本鱼”进入



产品功能入口

- 建站入口
- 核心功能

数据趋势

- 页面数据
- 线索数据

精选专题

- 优质案例沉淀
- 精选模版
- 产品操作指南

导航栏

- 消息通知/账户公告
- 历史操作记录

快捷方式

- 【营销通】快捷入口
- 【电商管理】快捷入口
- 【服务市场】快捷入口
- 【爱番番】快捷入口

产品功能动态

- 功能上新
- 功能问答



产品能力

支持新建H5站点以及PC站点

- 1 H5支持单页/多页站点
- 2 PC站点可适配PC/H5双端

支持批量能力

1 批量建站

「支持修改图片、文本；
一次可创建最多50个页面，
一次可选择最多10个组件」

2 批量修改

「支持修改微信、咨询、回呼、电话；
一次可选择修改最多50个页面」

3 批量转增

「同主体转增单日限制100次，非同主体 转增
单日限制20次」

4 内容库批量能力

「同主体物料共享可以快速分享文章、产品、
问答、人员、案例等模块内容」

海量模版支持H5/PC/小程序

- 1 30+行业模版
- 2 精选第三方服务商，为商家提供专业服务

操作流程：建站入口

入口1:站点管理-我的站点-新建站点- H5站点/PC站点

入口2:选择模版- 站点类型筛选-模版使用

首页

站点管理

我的站点

选择模板

互动弹窗

内容中心

页面优化

门店管理

资产中心

数据分析

百宝箱

营销通

服务市场

电商管理

批量修改

新建站点

请选择创建落地页的形式

H5站点

新建空白站点

选择模板



PC站点

结构化多页站点
可适配H5/PC双端

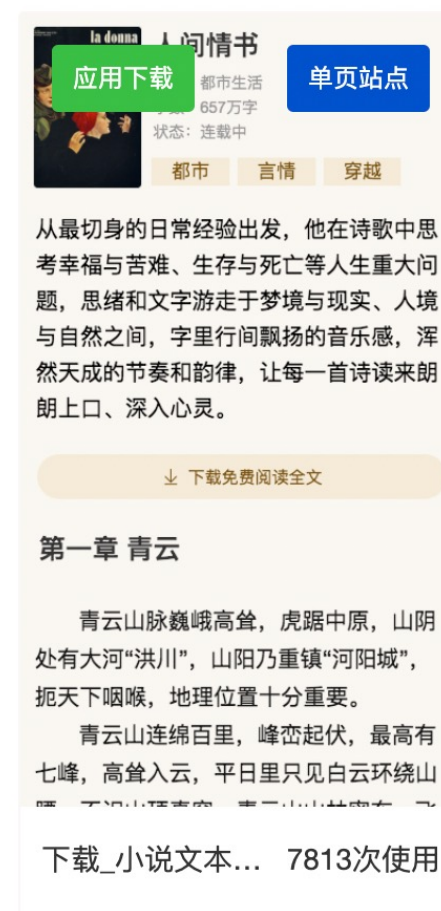


批量建站

需选择审核通过的单页为模板
批量修改内容生成多个站点

综合 最热 最新 付费

风格 全部风格 颜色 全部



客服

操作流程

· 其中内容组件/营销组件/电商组件需要提前配置后，关联站点进行使用

1 新建H5站点

新建站点

*站点名称 此名称会显示在投放页面顶部，请谨慎填写。[查看示意](#)

请输入站点名称,最多25个字符 0/25

备注名 此名称仅用作内部管理，如未输入默认与站点名称一致

请输入备注名,最多25个字符 0/25

确定

取消

2 转化信息设置

拖拉拽基础/内容/营销/活动/布局/商户/电商等组件



3 提交审核+审核状态查询

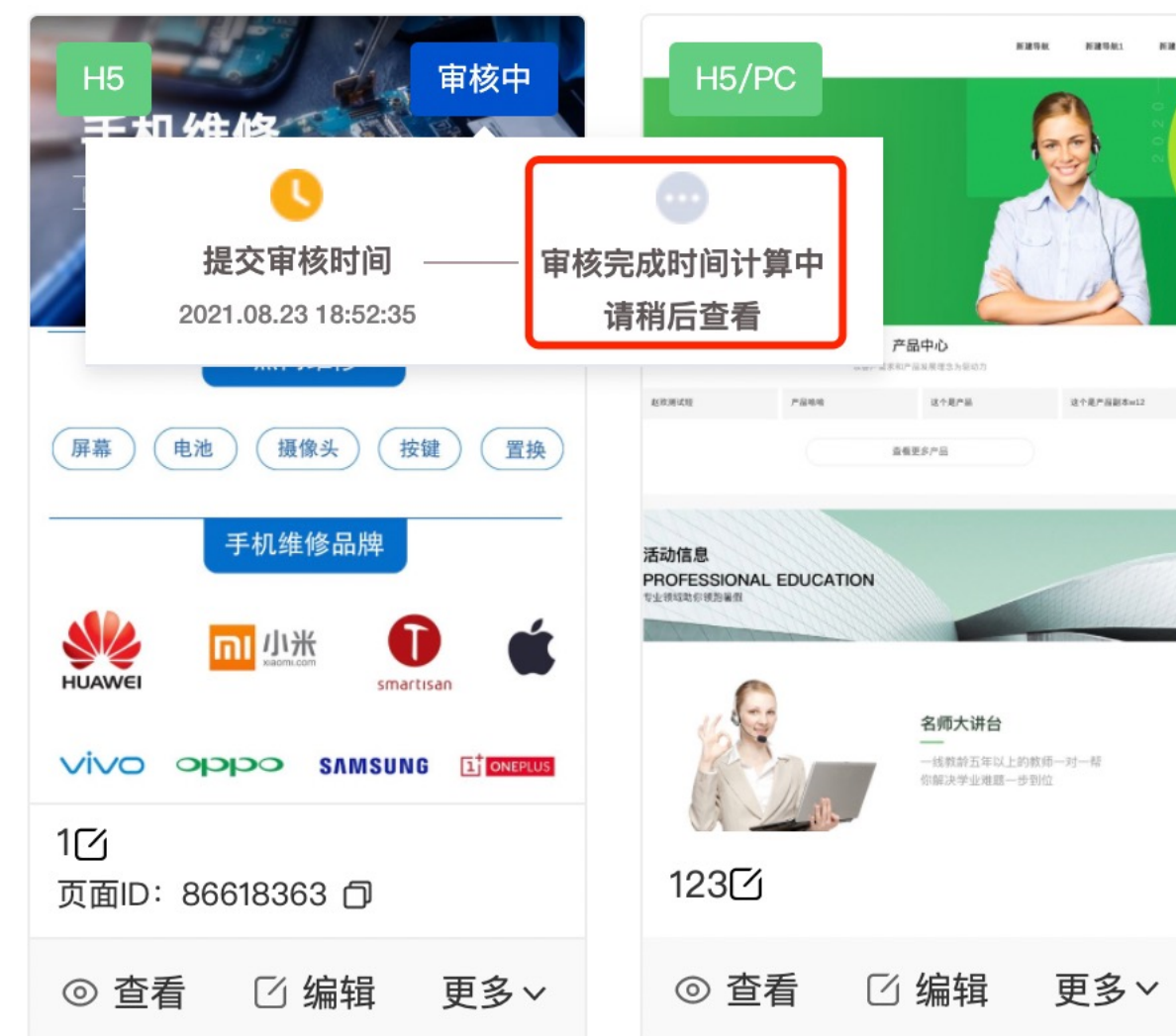
温馨提示

已自动进行落地页质量检测，预计1分钟后产出检测结果，是否去查看？

☐ 不再提示“查看质检结果”

查看检测结果

不了，谢谢



操作流程

- 对于PC站点，可从「站点管理」-「我的站点」-「PC站点」-「选择模版」，选择模版进行建站；或直接从「选择模版」-筛选「计算机端PC」，选择模版进行建站
- 建站前需要在「内容中心」对商户信息、产品、问答、案例、服务人员等进行配置；同时转化组件也需要提前在「营销通」对表单、咨询、微信、电话等进行设置

2 制作站点：转化信息设置

1 新建PC站点-选择PC模版



< 制作站点

1 转化信息

2 页面编辑

请首先前往营销通完成咨询组件、电话组件、微信组件和表单组件的方案设置，对应的方案支持在本页面选择。

顶部悬浮转化 ☐ 网页回呼 ☐ 咨询 ☐ 微信 ☒ 不设置

右边悬浮转化 ☐ 网页回呼 ☐ 咨询 ☐ 表单 ☐ 微信

底部悬浮转化 ☐ 网页回呼 ☐ 咨询 ☐ 表单 ☐ 微信 ☒ 不设置

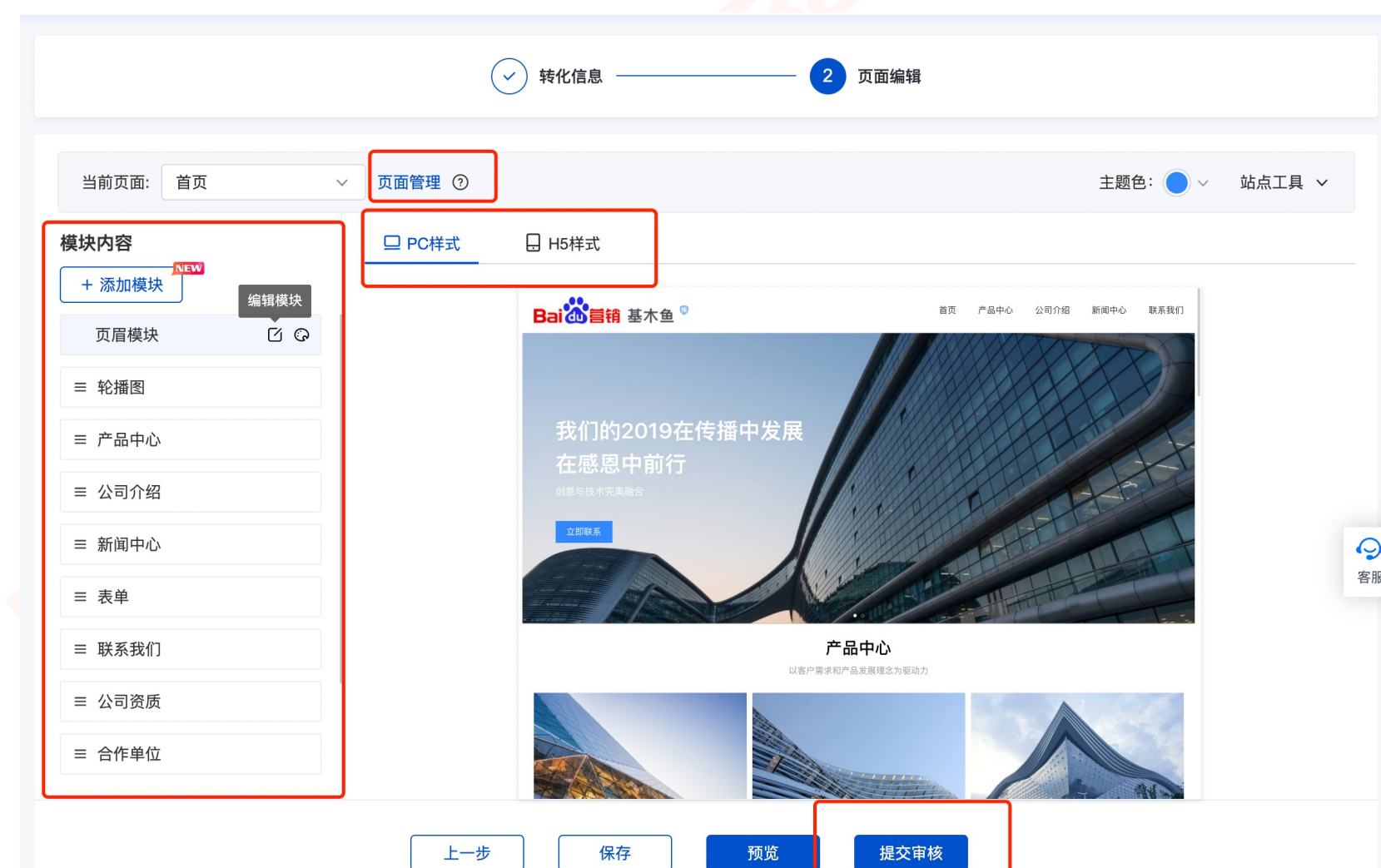
页面中转化 ☐ 网页回呼 ☐ 咨询 ☐ 表单 ☐ 微信

保存

提交审核并下一步

备注：•顶部/右侧/底部/页中悬浮组件设置需关联营销通，故对于回呼、微信、咨询、表单，需提前在「营销通」中进行配置

3 制作站点：页面编辑（模块内容）



备注：•页面编辑由【页面管理】+【模块内容】+【样式预览】组成

•产品中心/公司介绍/新闻中心/联系信息/公司资质/案例介绍/人员介绍/热门问答等，需要提前在「内容中心」进行配置，而后关联即可

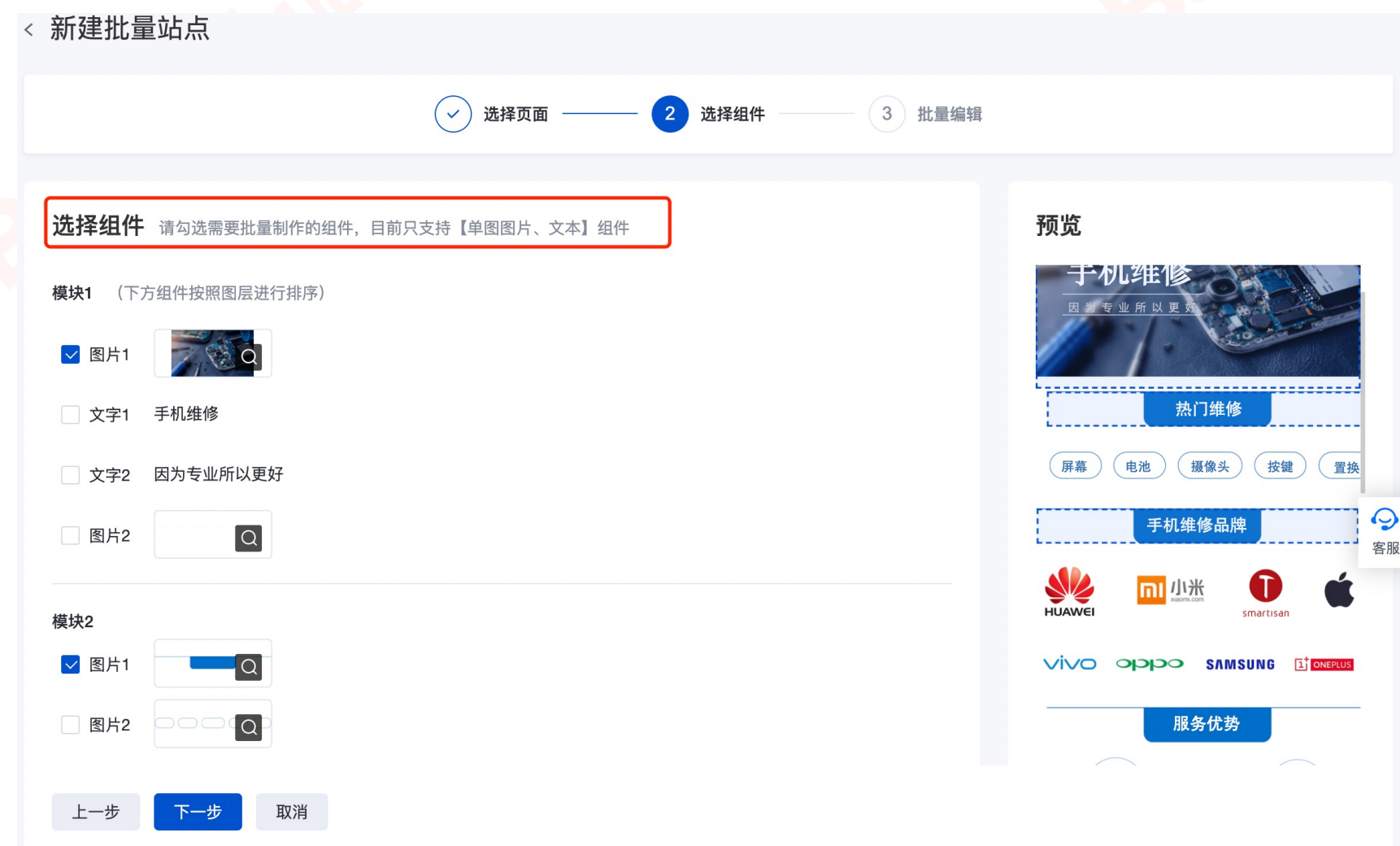
操作流程

- 批量建站目前支持选择审核通过的【智能单页、下载单页、门店单页、视频单页】
- 批量制作组件目前只支持【单图图片、文本】组件，选中组件，会在右侧预览区实时展现

1 新建批量站点

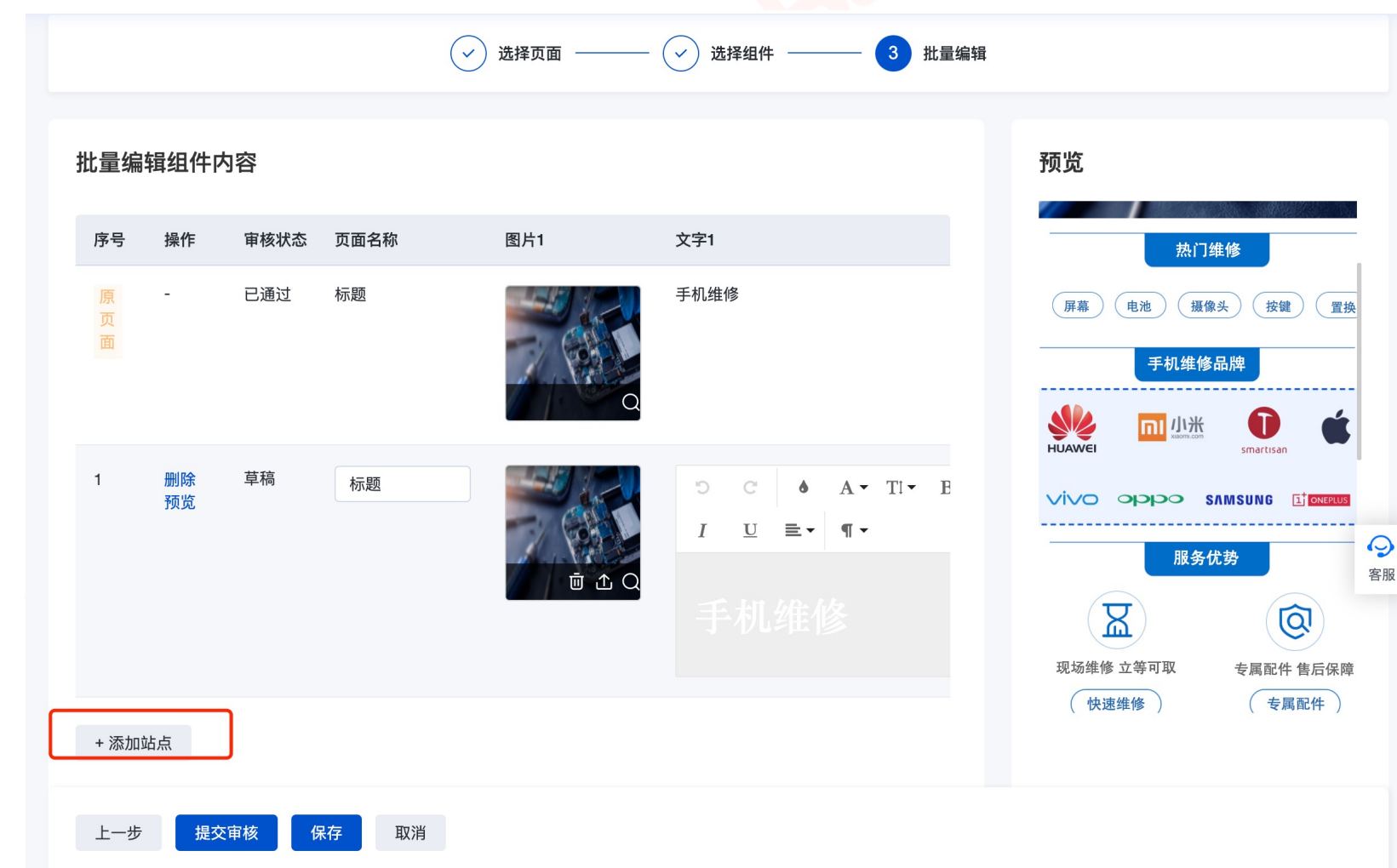


2 选择批量制作组件



备注：一次最多可选择10个组件

3 批量编辑组件内容并送审



备注：· 【增加站点】最多可新增50个页面
· 新增页面后，内容自动同步模板站点中原始内容，可针对性对图片/文本进行修改

配置入口

百度营销 基本鱼

首页

站点管理

内容中心

商户信息

文章

产品

问答

案例

服务人员

素材

页面优化

门店管理

资产中心

数据分析

百宝箱

营销通

服务市场

可配置的内容组件简介

1 商户信息：全方位企业介绍

- 公司信息（支持文字和视频）
- 联系方式（电话/微信/邮箱/邮编/地图/QQ/工作时间等）
- 荣誉（荣誉信息）/合作伙伴（图片）

2 文章

- 上传形式：手动/批量上传
（批量：根据模版填写&上传，单次最多1000条数据，累积2000条数据）
（手动：文章标题/分组/图片/正文等）

3 产品：卖点详解，展示产品优势

- 教育&小说行业有特定支持场景
- 教育行业：课程详情/班级详情
- 小说行业：卖点标签/题材/作者
- 产品标题/图片/详情/视频（选填）

4 问答：针对性展示产品问题QA

5 服务人员：权威展示人员资历

- 行业/角色/姓名/头像/岗位/从业年限/擅长领域/代表作品

6 素材库：一次上传，随时调用

- 图文/视频（上传或制作）

内容组件配置

商户信息配置图例

公司信息

公司主体 北京百度网讯科技有限公司

网站名称 需与推广账号中的公司名称基本保持一致，可去掉“有限公司”等无关文字
北京哈哈哈网讯科技有限公司2

公司logo 格式：支持png、jpg、jpeg、bmp，建议png
比例：宽度不小于50px，长宽比建议在2:1到5:1之间
大小：不超过5M
其他：为确保使用效果，建议将logo外空白部分裁切

公司简介 百度

公司图片 最多上传10张图片，最小尺寸：700 x 444px，格式：jpg、jpeg、bmp或png，大小：不超过2M

提交审核 质量检测 保存 取消

文章配置图例

文章标题 请输入文章标题，2~100个字符，标题会对用户展示，请谨慎填写 0/100

文章分组 未分组 新建分组

内容摘要 请简要内容摘要，2~200个字符

文章图片 用于首页、列表页，图片格式为jpg、jpeg、bmp或png，大小不超过2M，图片比例16:9，最小尺寸340 x 191px

文章正文

产品配置图例

行业 行业根据具体推广业务选择，保存后不支持修改
教育培训 > 职业培训

产品分组 未分组 新建分组

产品短标题 请输入产品短标题，2~40个字符，产品短标题可能会展示在页面顶部，请谨慎填写 0/40

产品长标题 请输入产品长标题，2~100个字符，长标题可能会展示在列表详情页，请谨慎填写 0/100

产品简介 请输入产品简介，2~200个字符

图片

模版图4:3 格式支持jpg、jpeg、bmp或png，大小不能超过2MB，最多可上传5张图片

模版图1:1 格式支持jpg、jpeg、bmp或png，大小不能超过2MB，最多可上传5张图片

内容组件-建站页面关联

添加模块

页眉 最多添加1个，现已添加至上限

轮播图

产品中心

新闻中心

热门问答

视频中心

案例介绍

人员介绍

表单

商户信息

图片

活动模块

页脚

模块内容

+ 添加模块

轮播图

产品中心

表单

新闻中心

活动模块

图片模块1

图片模块2

图片模块3

页脚

当前页面： 首页 页面管理

PC样式 H5样式

突破你的英语学习升级瓶颈
一对一小班式教学
立即联系

产品中心
以客户需求 and 产品发展理念为驱动力

上一步 保存 预览 提交审核

©2021 Baidu 使用百度前必读 京公网安备11000002000001号 互联网信息服务许可 我已阅读并接受百度推广服务合同 基本鱼

模块编辑

模块名称 模块名称仅用于内部管理
产品中心 8/12

标题 标题会展示给用户，请谨慎填写
产品中心 8/30

副标题 标题会展示给用户，请谨慎填写
以客户需求 and 产品发展理念为驱动力 32/60

内容来源 产品内容库 该部分内容来自内容管理，点击前往修改及查看审核状态

选择内容 为保证模块样式和内容展现，请至少提交并发布3条以上产品
全部添加 分组添加 手动添加

添加产品

请选择产品

排序方式 默认按照手动添加顺序 查看及调整顺序

展示分组 开启后在“产品中心”展示已通过审核的产品分组名称，“未分组”不展示
开启

模块内容

+ 添加模块

页眉模块

轮播图

产品中心

表单

新闻中心

活动模块

图片模块1

图片模块2

图片模块3

上一步 保存

配置入口

百度营销 基本鱼

首页

站点管理

内容中心

页面优化

门店管理

我的门店

门店装修

资产中心

数据分析

百宝箱

营销通

服务市场

电商管理

可配置的内容组件简介

1 新建门店

● 单门店新建

(基本信息：门店地址/名称/行业/电话等)

(认证信息：门脸图片/资质认证)

(商家相册：头图/图片/相册)

(商品服务：产品服务/团购商品/问答/卡券/底部按钮/服务团队/品牌介绍等)

● 批量建立门店

(门店行业/智能电话/营业时间/门脸图片)

(门店信息-模版批量上传/资质认证)

(商家相册/商品服务等)

● 小程序

(门店信息：模版提示录入)

(营业时间/门脸图片)

(商家相册/商品服务等)

2 门店装修（适用门店配置）

● 商家相册

● 卡券活动

● 团购商品

● 产品服务

● 真实案例

● 服务团队

● 热门问答

门店组件配置

新建门店

1 录入基本信息 2 录入更多资产

基本信息

* 门店地址

* 门店名称

分店名称

* 门店行业

* 门店电话

智能电话 ☒

适用门店

可选门店 (259)

已选门店 (218 / 259)

输入门店名称搜索

北京市 ☒

上海市 ☒

贵州省 ☒

江西省 ☒

浙江省 ☐

北京市-大碗宽面

百度科技园-2号楼

百度科技园-2号楼32131231

百度科技园-2号楼dasdasd

百度科技园-5号楼

百度大厦

百度大厦cesssss

百度大厦测试店

百度大厦1111

门店组件-建站页面关联

测试wyx

基础信息

该组件不可手动添加,页面中已存在

普通组件

该组件不可手动添加,页面中已存在

百度科技园-2号楼

★★★★★ 4.5分 985人感兴趣

西北旺,马连洼,上地 教育培训

限量1对1

2020留学方案

抢先定制

美国 澳洲 英国 加拿大 新西兰

-为留学而烦恼?-

内容设置

*适用门店 ☒ 单门店 ☐ 全部门店

百度科技园-2号楼

管理门店信息

修改门店信息

门店名称 百度科技园-2号楼

门店地址 西北旺东路10号院(马连洼街道西北旺社区东北方向)

门店评分 4.5

兴趣人数 985

门店商圈 西北旺,马连洼,上地

门店标签 环境不错

一级行业 教育培训

ddd

本地专属，立享优惠

已有 4041 人参加

请输入您的称呼

请输入手机号(必填)

自动输入历史信息《个人信息保护与隐私政策》

最新参与客户

张** 177****3560 1小时前

李** 148****9449 31分钟前

王** 139****9528 1小时前

李** 174****4887 1小时前

百度科技园-2号楼

★★★★★ 4.5分 985人感兴趣

西北旺,马连洼,上地 教育培训

北京百度网讯科技有限公司

© 有保标有保障 © 30天保障时效 © 协助维权更放心

百度推出网民权益保障计划，如遇欺诈等可由该保障

配置入口

百度营销 基本鱼

首页

站点管理

内容中心

页面优化

门店管理

资产中心

小程序账号

APP渠道包

极速下载(旧)

直播管理

数据分析

百宝箱

营销通

服务市场

电商管理

可配置的下载组件简介

前往百度移动应用平台

导出落地页信息

● 安卓渠道包新建

-渠道包名称

-渠道包链接

-应用图标

(提交应用图标必须与渠道包内解析图标保持一致，不然会因不合规被拒)

-应用截图

-应用简介

-应用分类

-隐私政策

(提交的隐私政策真实有效且与APP内的“隐私政策”协议内容一致)

-开发者名称

(填写【计算机著作权登记证书】上的著作权人)

-测试账号

(请保证所提供测试账号不需要绑定手机号、进行短信验证等操作)

● ios渠道包（暂未开放，敬请期待）

下载组件配置

Android渠道包新建

* 渠道包名称 ① 1-分享2-测 10/20

注意：渠道包提交后，渠道包名称不能再次编辑

* 渠道包 ① 上传链接 上传文件

请输入渠道包链接

上传

渠道包自动更新 ②

* 应用图标



重要提示：开启自动更新后，系统将默认使用自动更新后渠道包中符合要求的应用图标。应用图标尺寸不小于200*200px，须为jpg/png格式。

请重点关注以下注意事项，大部分应用曾因此不合规被拒绝：

- 1.提交应用图标必须与渠道包内解析图标保持一致
- 2.应用图标必须为透明背景，不可存在白边、蓝边等特殊情况

* 应用截图



* 应用简介 请填写应用简介，50~1000个字符

- 1.必须如实填写应用类型、功能等相关介绍
- 2.请勿使用特殊字符

一句话描述 请填写应用类型、功能相关一句话描述，20~60个字符 0/60

* 应用分类 请选择应用分类

* 隐私政策 ① 请输入隐私政策URL，以http://或https://开头

请重点关注以下注意事项，大部分应用曾因此不合规被拒绝：

请确保您提交的隐私政策真实有效且与APP内的“隐私政策”协议内容一致

* 开发者名称 请填写【计算机软件著作权登记证书】上的著作权人

[查看示例](#)

辅助信息

若应用必须在登录状态下才能使用，请务必提供测试账号和密码，或提供测试视频

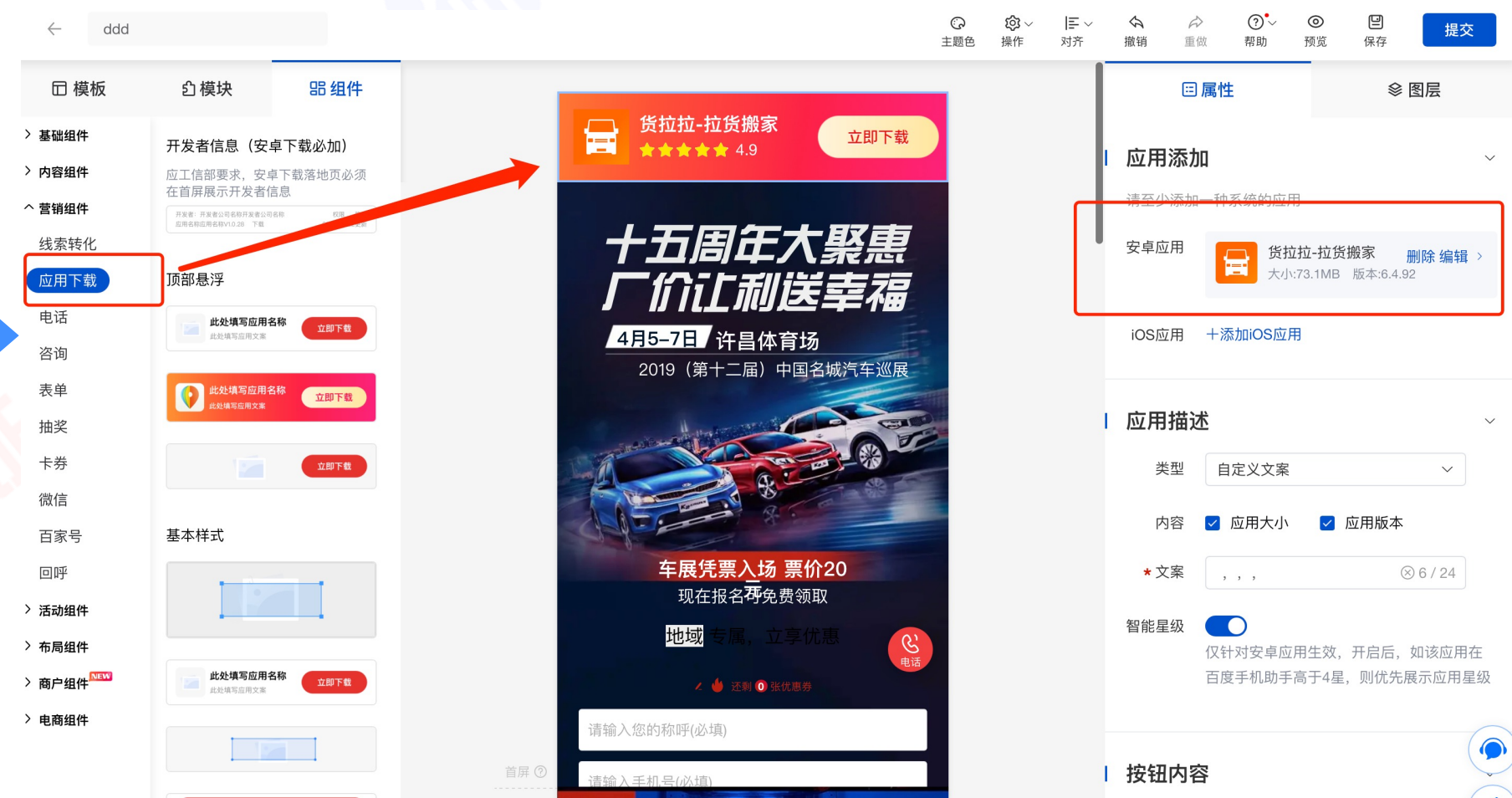
测试账号

请输入测试账号和密码，并以英文分号隔开（账号和密码请勿加引号），最多不超过200个字符

请重点关注以下注意事项，大部分应用曾因此不合规被拒绝：

- 1.请保证所提供测试账号不需要绑定手机号、进行短信验证等操作。

下载组件-建站页面关联


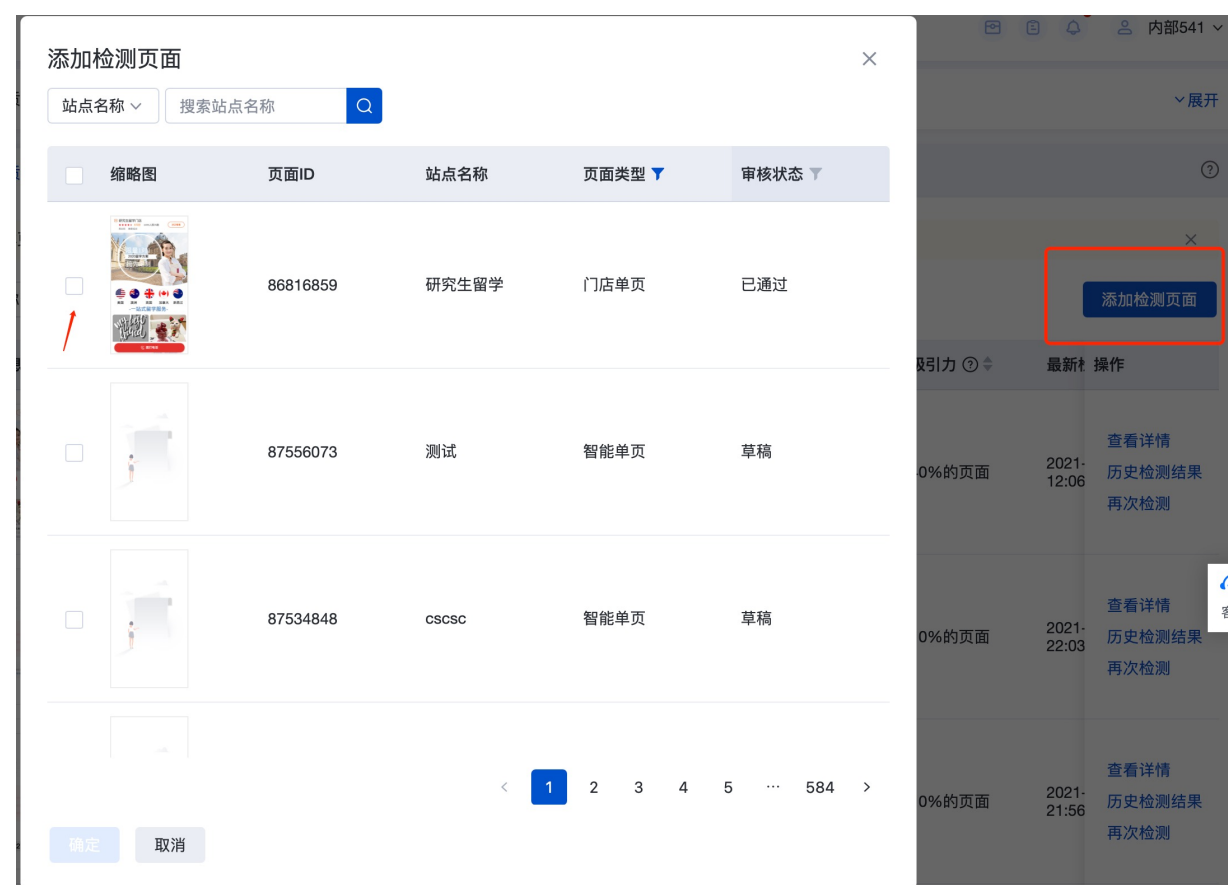


- 页面质量检测工具，辅助找到页面质量问题&优化点，提升投放效果



1 选择要检测的页面

点击右侧“添加检测页面”按钮，选择要检测的推广页面。



2 通过质量检测工具测试

提交检测，等待专业检测结果。



3 查看结果，找到页面问题

查看检测报告，了解页面问题和优化建议。



质检标准

1

视听体验

指标1：图片质量

指标2：视频质量

2

内容信息

指标1：内容丰富性

指标2：内容引入方式

3

转化交互

指标1：行业特征性

指标2：转化组件布局

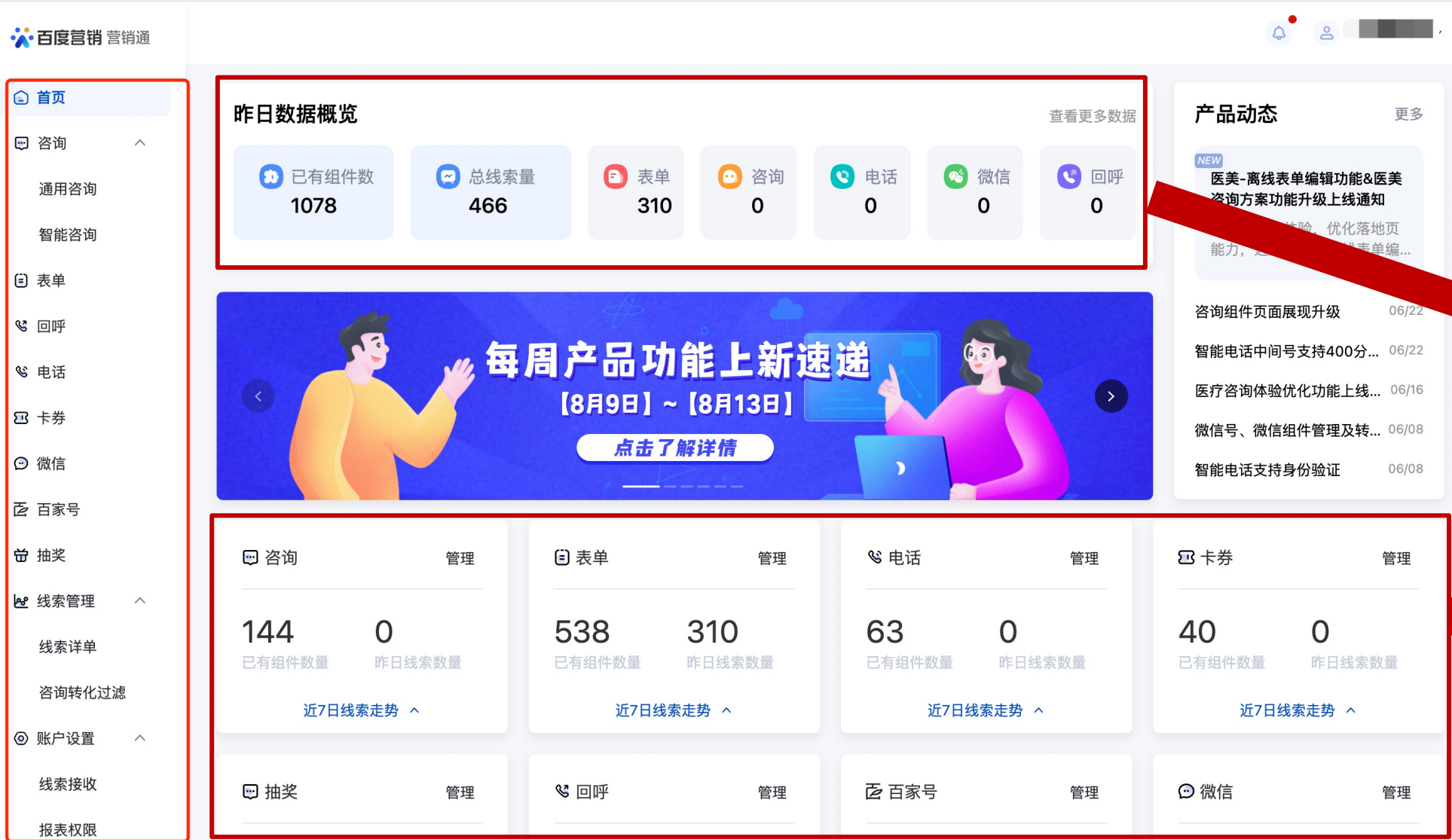
通过推广平台进入营销通
<http://www2.baidu.com>

通过基本鱼平台进入营销通
<https://wutong.baidu.com/platform>



转化组件配置

- 1 转化组件需要提前配置，生效后，即可在制作站点时直接关联即可；
- 2 配置组件：咨询、表单、电话、卡券、微信、百家号、抽奖
- 3 组件回收线索管理：线索详单+账户设置



线索数据概览

- 1 总体组件&线索量&线索分布；
- 2 各组件线索情况

配置入口

百度营销 营销通

首页

咨询

表单

回呼

电话

卡券

微信

百家号

抽奖

线索管理

账户设置

基木鱼

爱番番

可配置的转化组件简介

1 咨询：支持弹窗，可主动邀请，更有数据实时回传，支持和OCPC联动等产品能力

- 通用咨询（商户信息/客服账号/欢迎语/商家卡片/自定义导航/电话设置/离线设置）
- 智能咨询（机器人客服/智能推荐）

2 表单：6种表单形式，多场景线索收集，强大反作弊能力

- 基础表单/计算器表单/图文表单/分布表单/弹窗表单/对话表单
- 表单名称/按钮文案/用户验证/表单项

3 电话：清晰监控话单总量，一键下载实时回传，语言验证+骚扰屏蔽双重防护，提升线索质量

- 智能方案（公有/私有/爱番番/智能400）

4 微信组件：通过不同交互设置，关联微信账号，扩大宣传，涨粉

- 微信账号（个人号/公众号/企业微信号）

5 抽奖组件：关联表单，通过活动发起，增加线索收集

- 抽奖名称/时间/次数/方式/内容/线索收集

6 百家号

7 回呼

转化组件配置

咨询组件配置图例

新建咨询方案

1 基础设置 2 高级设置

* 咨询方案名称 名称主要用于管理，不会展示给用户，保存成功后无法修改
咨询1 5/20

* 客服联动方式 ☒ 智能联动 ☐ 访客发送第一条消息 ☐ 访客进入咨询
自动联动时间 3s

* 设置客服账号 快商通106786 新增客服授权
Sung Min 一级接待方案
3 二级接待方案

支持编辑，修改成功的内容将会直接在客户投放/使用中的咨询方案生效。

下一步 取消

表单组件配置图例

选择模板

落地页表单 高级创意表单

基础表单 计算器表单 分步表单 弹窗表单 对话表单

电话组件配置图例

选择电话方案

新建电话方案

智能方案

智能电话 电话-私有 免费
拨打显示手机中间号，中间号动态分配，每个方案支持配置1个中间号，无服务费

智能400+分机号 试用
拨打显示400分机号，400主号不变，分机号动态分配，每个方案支持配置多个客服

爱番番400 免费
拨打显示专属400号码，显示更专业，用户信任度高，付费资源，低至124元/月

普通方案 普通方案对比智能方案

普通电话
拨打显示真实号码，不支持使用所有附加功能，将无法自动判断网民来源，不能使用电话接通目标

转化组件-建站页面关联

制作站点

1 转化信息 2 页面编辑

请首先前往营销通完成咨询组件、电话组件、微信组件和表单组件的方案设置，对应的方案支持在本页面选择

顶部悬浮转化 ☐ 网页回呼 ☐ 咨询 ☐ 微信 ☒ 不设置

右边悬浮转化 ☐ 网页回呼 ☐ 咨询 ☐ 表单 ☐ 微信

底部悬浮转化 ☐ 网页回呼 ☐ 咨询 ☐ 表单 ☐ 微信 ☒ 不设置

页面中转化 ☐ 网页回呼 ☐ 咨询 ☐ 表单 ☐ 微信

保存 提交审核并下一步

顶部悬浮转化 ☐ 网页回呼 ☒ 咨询 ☐ 微信 ☐ 不设置

咨询按钮样式

* 咨询方案 请选择咨询方案

* 按钮名称 +新建咨询方案

* 对话样式 爱番番咨询方案
新建咨询方案
测试2346
card-test
ley-online-all
视频创建
非小流量全-ley
7.29咨询
测试爱番番

右边悬浮转化 ☐ 网页回呼 ☐ 咨询 ☐ 表单 ☐ 微信

底部悬浮转化 ☐ 网页回呼 ☐ 咨询 ☐ 表单 ☐ 微信 ☒ 不设置


保存 提交审核并下一步

PC/H5 预览图

查看大图预览

通过推广平台进入
<http://www2.baidu.com>

营销服务



基本鱼




电商管理



观星盘



爱番番



营销服务市场



创意中心



百度统计



度星选



爱采购



营销通

通过基本鱼平台进入电商管理
<https://wutong.baidu.com/platform>

百度营销 基本鱼

首页

站点管理

我的站点

选择模板

互动弹窗

内容中心

页面优化

门店管理

资产中心

数据分析

百宝箱

营销通

服务市场

电商管理



数据趋势

今天 昨天 2021-08-17 ~ 2021-08-23 更多

页面

PV: 2159

UV: 1509

总线索

657

表单

448

咨询

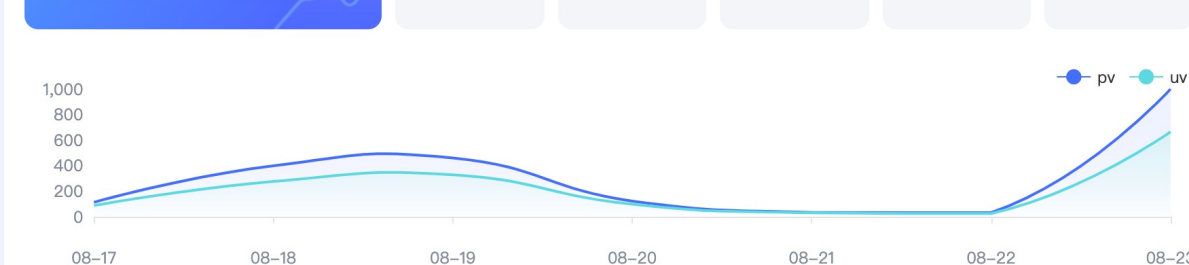
0

电话

0

微信

12



营销服务

营销通

电商管理

服务市场

爱番番

产品动态

更多

基本鱼支持对客户服务/产品...

为便于网民直观评价商家服...

营销页编辑器新增焦点文章... 08/10

信息流下载样式程序化落地... 08/10

医美基本鱼落地页编辑器接... 08/10

基本鱼门店团购及评价功能... 07/30

基本鱼表单单选下拉位置支... 07/29

基本鱼内容库支持同主体账... 07/29

热门问答

更多

通过官网进入电商管理

<https://kaidian.baidu.com/mallplat/login.html>

百度营销 基本鱼电商

手机端

基本鱼电商

多行业全链路电商解决方案

E-commerce solution

百度推广账户 百度用户账户

Baidu 账号登录

用户名

密码

登录

忘记密码

综合电商

【适用客户】商品
售卖&经营的商家

【赋能】开店、交
易、订单、售后、
营销、分销等全链
路电商能

古物潮玩

【适用客户】珠宝
玉翠文玩类商家

【赋能】玉石珠
宝、文玩杂项、奢
侈品等垂直品类；

本地生活

【适用客户】本地
到家服务类商家

【赋能】交易闭环
为核心的全链路营
销能力，适配到家
服务场景；

营销推广

【适用客户】收集
营销线索的广告推
广商家

【赋能】聚焦虚拟
服务场景下的线索
有效性和转化效果
的提升；

配置入口

百度营销 基本鱼电商

- 首页
- 商品
 - 商品管理
 - 运费模板
 - 页面管理
 - 商品分销
 - 定向分佣
- 订单
- 售后
- 数据
- 营销
- 直播
- 资产
- 店铺
- 服务市场

可配置的电商组件简介

1 商品

- 商品管理（商品类目/类型/名称/卖点/参数/价格/图文详情/服务与资质）
- 运费模版（运费设置/计价方式/默认运费）
- 商品分销/定向分佣

2 订单

- 订单管理/评价管理/券码核销

3 售后

- 售后管理/自动退款/退货补运费/服务请求

4 数据

- 订单/商品/选品数据

5 营销

- 活动报名/优惠券/满减/秒杀/拼团

6 直播

7 资产

- 资产中心（收入/打款明细）/保证金/保证服务（买家保证/7天无理由退货/48h发货/假一赔三）

8 店铺

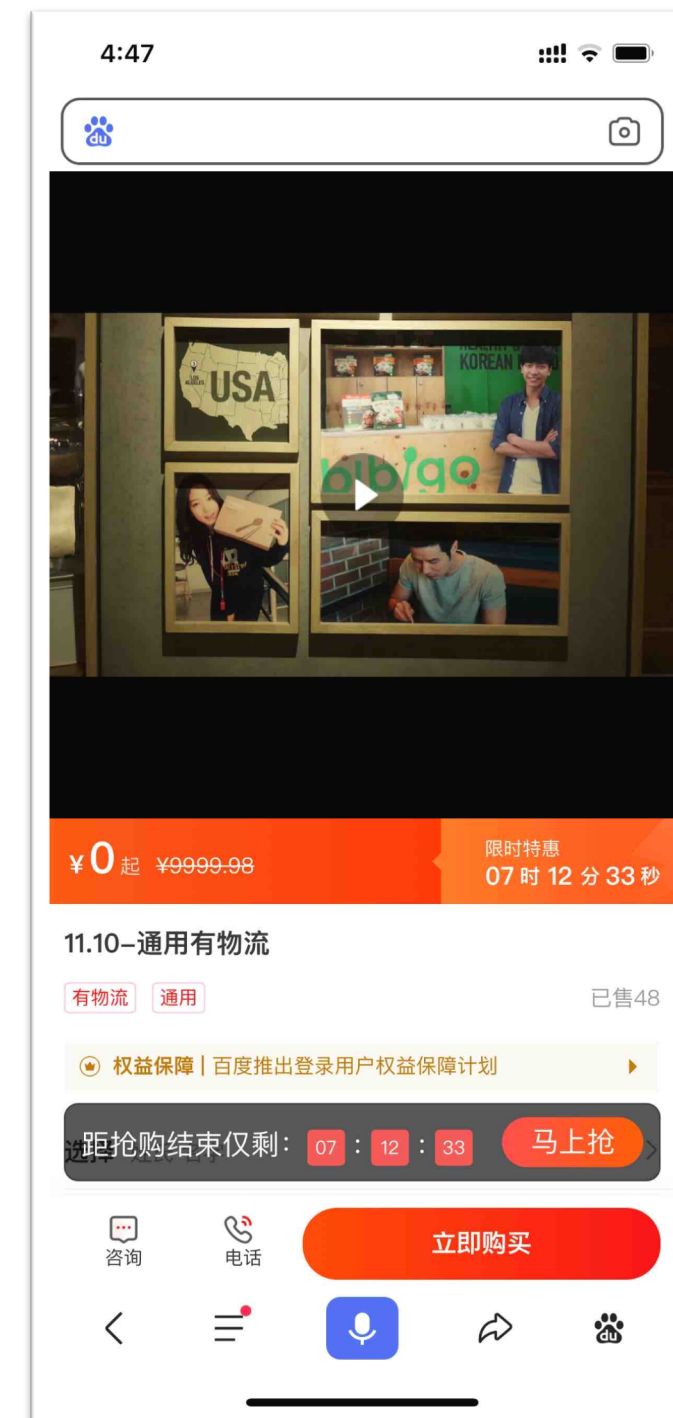
- 联系方式/公告/黑名单/子账号管理

电商组件配置

- 配置组件前，需要先注册店铺，进行经营信息和店铺信息注册，并开通在线支付；而后对店铺进行设置、缴纳保证金，就可以开始上架产品！

电商组件-建站页面关联

- 在商品配置完毕，在建站时候，可进行关联；
- 1 选择「电商组件」-「商品列表」
- 2 「商品页」关联配置好的商品，最多关联20个商品页
- 3 对「文案」、「点击类型」进行设置
- 4 提交送审即可，H5页面，点击进入商品页，显示如右：



通过推广平台进入
<http://www2.baidu.com>


营销服务



基本鱼


电商管理


观星盘


爱番番



营销服务市场


创意中心


百度统计


度星选


爱采购


营销通

通过基本鱼平台进入服务市场
<https://wutong.baidu.com/platform>

百度营销 基本鱼

首页

站点管理

我的站点

选择模板

互动弹窗

内容中心

页面优化

门店管理

资产中心

数据分析

百宝箱

营销通

服务市场

电商管理

每周产品功能上新速递

【8月16日】~【8月20日】

戳我查看

数据趋势

今天 昨天 2021-08-17 ~ 2021-08-23 更多

页面

PV: 2159 UV: 1509

总线索

657

表单

448

咨询

0

电话

0

微信

12



营销服务

营销通 电商管理 服务市场 爱番番

产品动态

更多

NEW 基本鱼支持对商户服务/产品...

为便于网民直观评价商家服务，现基本鱼支持对商户服...

营销页编辑器新增焦点文章... 08/10

信息流下载样式程序化落地... 08/...

医美基本鱼落地页编辑器接... 08/...

基本鱼门店团购及评价功能... 07/30

基本鱼表单单选下拉位置支... 07/29

基本鱼内容库支持同主体账... 07/29

热门问答

更多

百度营销 营销服务市场

首页 建站服务 营销工具 企业服务 智能电话 电商服务 创意集市

服务创造价值

精选第三方服务商 为商家提供专业服务



海量模板

近万套模板供您挑选

定制建站

H5和PC定制服务轻松搞定

应用工具

高效投放便捷工具为您服务

优质服务商

优质服务商助力广告全链路

- 1 提供建站服务（定制/模版建站）
- 2 提供营销工具（工具类应用/推荐应用）
- 3 提供企业服务（百家号代运营/智能电话）
- 4 提供电商服务（电商业子市场）

Baidu 认证

百度认证

祝 / 大 / 家 / 考 / 试 / 顺 / 利