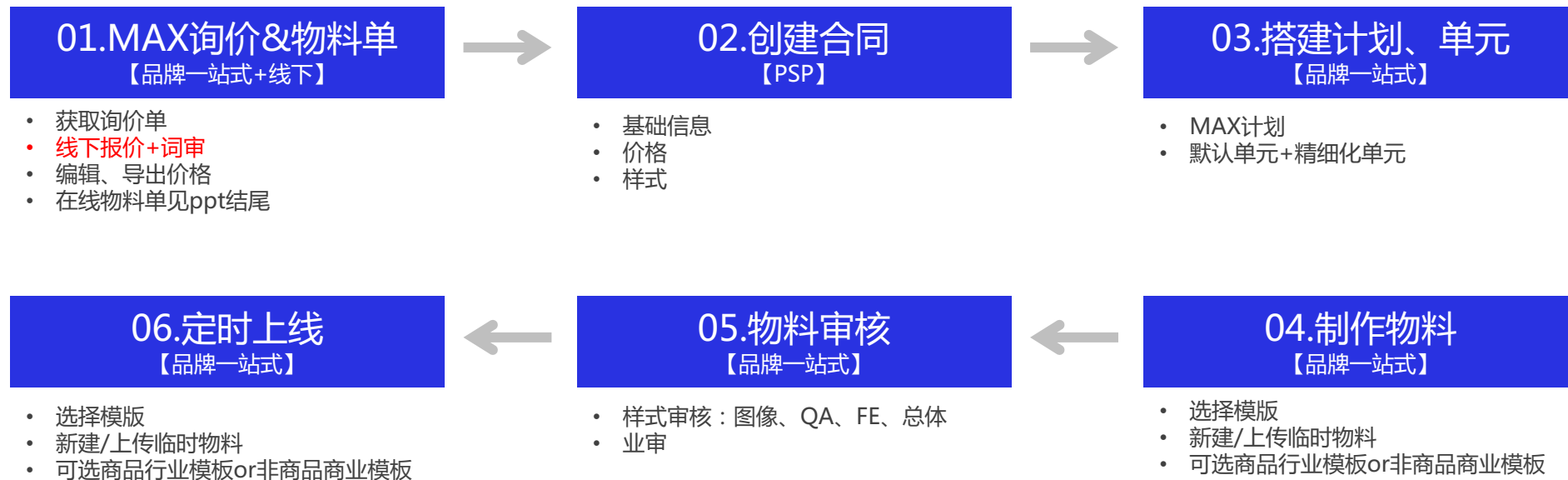




品牌专区MAX 投放操作手册（KA版）

商业产品部
20200501

目录：品专MAX操作流程



登陆进品牌一站式 (www.pinpai.com) > 询价管理 > 我要询价 > 获得询价id



② 填写询价信息，提交询价单

01. Max询价-线下报价 (inside/销售)

发起MAX询价邮件>发起日起T+2时间内反馈结果>导出

销售/inside 提供询价邮件至PM

收件人：guoyanan02@baidu.com，@行业PM

邮件标题：【品专MAX询价/词审】XX品牌-XX询价id

邮件正文：
XX客户询价品专max，请审批！

*品牌简称	
*广告主名称	
*一级行业	
*询价单id	
*品专过审关键词	
*审核状态	确认审核完成

MAX PM反馈（发起邮件后1-2天）

发件人：guoyanan02@baidu.com

邮件标题：【品专MAX询价】XX品牌-XX询价id

邮件正文：
品专MAX报价如下

询价id	购买时长	流量来源	资源月刊例[万]
10XXXXXX	1 ~ 3 个月	无线-搜索	
10XXXXXX	4 ~ 6 个月	无线-搜索	
10XXXXXX	7 ~ 9 个月	无线-搜索	
10XXXXXX	10 ~ 12 个月	无线-搜索	

*导出报价后, 可在psp创建合同。此线下流程为暂行方案，后续会上线至品牌一站式平台。

01. Max询价-编辑、导出价格 (UPS账号、代理商)

报价工具>编辑max价格并导出

共 104 条 每页条数 10 ~ 1 2 3 4 5 6 ... 11 < >

© 2020 Baidu 使用百度前必读 | 京ICP证030173号

① 编辑、导出报价后, 可在psp创建合同

资源ID 关键词 状态 产品名称 创建时间 操作

19089 查看

19082 放弃 删除

19074 放弃 删除

② 点击查看, 进入询价详情页查看价格

01. Max报价-查看刊例价（UPS账号、代理商）

资源 ID	关键词	状态	资源类型	创建时间	操作
15223		扩词完成	品牌锋芒	2019-02-28 11:10:48	放弃 查看拓词结果
15222		待资源预订	品专矩阵	2019-02-28 11:10:44	放弃 查看报价 查看

① 同步报价后，天启询价单变为「待资源确认」状态，点击查看报价可查看系统价格

询价单 ID:	1037943	主跳转 URL:	http://campaign.olay.com...	AD 一/二级行业:	化妆浴室/化妆浴室-化妆品
无线端 URL:	http://campaign.olay.com...	流量来源:	NS-视频,地图品专,PC,无线...	无线品专增值服务:	无线精细化妆品专(4套)
报价有效期:	2019-03-31				
关键词:	huaw ei				
地图关键词:	huaw ei				
购买时长: 1 ~ 3 个月					
频道	审核通过关键词	审核驳回关键词	待审核关键词	价格/月	汇总: ¥ 108000.00 元
PC				¥ 40000.00	
无线				¥ 50000.00	
购买时长: 4 ~ 6 个月				汇总: ¥ 108000.00 元	
频道	审核驳回关键词	待审核关键词		价格/月	
PC				¥ 40000.00	
购买时长: 7 ~ 9 个月				汇总: ¥ 108000.00 元	
频道	审核驳回关键词	待审核关键词		价格/月	
PC				¥ 40000.00	
无线				¥ 50000.00	
购买时长: 10 ~ 12 个月				汇总: ¥ 108000.00 元	
频道	审核驳回关键词	待审核关键词		价格/月	
PC				¥ 40000.00	
无线				¥ 50000.00	
地图品专				¥ 10000.00	
返回上一步					

② 报价平台同步报价后，天启可查看报价单，此处价格为系统刊例价，实际价格以合同上价格为准

02.PSP创建合同 (KA-Inside)



①进入PSP平台-合同管理-添加合同，开始创建合同

The screenshot shows the '新增合同' (Add Contract) form in the PSP system. The '合同类型' (Contract Type) dropdown menu is highlighted with a red box, showing the '框架下订单' (Order under Framework) option. The form includes fields for '合同名称' (Contract Name), '运营单位' (Operating Unit), '广告主' (Advertiser), '客户经理' (Customer Manager), '销售助理' (Sales Assistant), '信控行业' (Credit Control Industry), '签约代理公司' (Signing Agent Company), '我方签约公司' (Our Signing Company), '签约渠道' (Signing Channel), '一级代理公司' (First Agent Company), '二级代理公司' (Second Agent Company), '电子合同代理商' (Electronic Contract Agent), '客户签约公司' (Customer Signing Company), '框架协议编号' (Framework Agreement Number), '模板打印' (Template Print), '打印份数' (Number of Copies), '框架名称' (Framework Name), '上线依据' (Online Basis), '合同有效期' (Contract Validity), and '合同模板' (Contract Template).

②合同类型一般选择「发布合同」或「框架下订单」。这两种类型支持导入天启的「询价id」

③ 合同类型确认后，继续填写合同中的基本信息。

02.PSP创建合同 (KA-Inside)

订单明细 (必填)

新增订单行

从报价结果导入

导入非标报价单

订单行ID	广告名称	资源名称	开始日期	结束日期	天数	对外刊例总金额(元)	价格单位	折后总金额(元)	报价备注	MAX标准	样式说明	资源刊例金额
-------	------	------	------	------	----	------------	------	----------	------	-------	------	--------

合同付款信息 (必填)

确定付款方式

*付款方式

④ 在合同-订单明细 中，点击「从报价结果导入」，则弹出导入询价id窗口

批量导入报价结果

报价编号:

选择投放时长

流量来源: 全部

查询

<input type="checkbox"/>	报价编号	广告主	URL	URL二级行业	流量来源	预计购买时长	资源刊例价	关键词
<input type="checkbox"/>	1038036	广	公		无线	1 ~ 3 个月	60000.00	0228_max询价测试...
<input type="checkbox"/>	1038036	广	公		无线	10 ~ 12 个月	60000.00	0228_max询价测试...
<input type="checkbox"/>	1038036	广	公		无线	4 ~ 6 个月	60000.00	0228_max询价测试...
<input checked="" type="checkbox"/>	1038036	广	公		无线	7 ~ 9 个月	60000.00	0228_max询价测试...
<input type="checkbox"/>	1038036	广	公		地图品专	1 ~ 3 个月	10000.00	0228_max询价测试...

投放日期: 2019-02-28 至 2020-02-28

保存

关闭

⑤ 将「报价id」填入，点击查询，找到已生成报价的订单行，选择**无线端**订单行进行导入。

注意：不要选择pc和其他频道，目前只有无线端有max服务。

02.PSP创建合同 (KA-Inside)

订单明细 (必填)

新增订单行	从报价结果导入	导入非报价单								
对外刊例总金额(元)	价格单位	折后总金额(元)	报价备注	MAX标准	样式说明	资源刊例金额	额外服务金额	额外服务说明	订单行说明	操作
0	元/月	0	该客户不是新客, 相关订单: KA, 订			60000.00				
0		0	总折扣:0		-					

编辑订单行

导入报价结果

*产品: 无线品牌专区 产品线名称: 无线品牌专区-网页 *投放日期: 2019-02-28 至 2019-09-05 ☐ 长期生效

报价编号: 1038036 *URL: http://campaign.ol 一级行业: 二级行业:

*对外刊例总金额: 100000.00 对外刊例单价: 60000 *折后总金额: 100000.00 折后刊例单价: 60000.00

*折扣率: 1.00000 价格单位: 元/月 频道: 无线

报价备注: 关键词: 编辑关键词 订单行说明:

资源刊例金额: 60000 额外服务金额:

☒ MAX标准 (MAX标准与特殊样式不能同时存在) **必选!**

特殊样式时段: ☐ 高级样式 ☐ 定制样式 **勿填!** 至

保存 **关闭**

订单明细 (必填)

新增订单行	从报价结果导入	导入非报价单										
订单行ID	产品名称	产品线	开始日期	结束日期	天数	对外刊例总金额(元)	价格单位	折后总金额(元)	报价备注	MAX标准	样式说明	资源刊例金额
	无线品牌专区	无线品牌专区-网页	2019-02-28	2019-09-05	190	100,000.00	元/月	100,000.00	该客户不是新客, 相关订单: KA, 订			60000
总计						100,000.00		100,000.00	总折扣:1		-	

合同付款信息 (必填)

确定付款方式

*付款方式: HT_一次性付款

*付款日期: 2019-03-15 *付款金额: 100000.00

⑥ 导入订单行后, 点击「编辑」,
a. 选择max模板
b. 选择投放周期,
c. 编辑报价。

⑦ 必须高于max品专pm估价, 否则合同无法审核通过。

⑧ 购买max,
a. 必须勾选「MAX标准」, 勾选后才能创建max物料。
b. 不可點選「特殊样式时段」, 否则无法提交合同

⑨ 点击「确定付款方式」, 填入付款日期, 即可提交合同

02.PSP创建合同 (KA-Inside)

Baidu 统一售卖平台 PSP

psptest 退出 进入KACRM 报价工具

首页 上传列表 下载列表 促销政策备案管理 字典管理 产品全景视图 参数管理 模板管理 功能点管理 角色管理 用户管理 合同范本备案

产品线管理 代理商列表 代理人管理 下载管理 客户管理 销售政策管理 产品备案 财务管理 常用文件 合同管理 信息公告 直销框架管理

开户合同管理 报表管理 客户通用配置信息

合同申请列表

按合同号查找

运营单位: 全部

合同状态: 全部

签单来源: 全部

电子签署状态: 全部

广告主: 合同类型: 全部 合同类别: 全部 审批通过时间: 2019-02-18 代理商: 变更类型: 审批人: 电子合同: 全部

排序 查询 下载

合同基本信息	广告主/代理商信息	人员信息	合同时间	合同名称	变更信息	变更说明	合同状态	运营单位/销售组	电子合同/状态	操作
编号: 1K 合同号: 框架编号 合同类型							审核中	KA 华北Inside 来源: PSP	是 待百度签署	查看详情

⑩. 提交合同后，合同状态为「审核中」。

合同基本信息	广告主/代理商信息	人员信息	合同时间	合同名称	变更信息	变更说明	合同状态	运营单位/销售组	电子合同/状态	操作
编号: 1 合同号: 框架编号 合同类型			发起时间: 2019-02-18 19:00				审核通过	KA 华北Inside 来源: PSP	是 待百度签署	查看详情

⑪. 合同审核完毕后，天启即会生成max的推广计划。

天启-USP账号-询价单页面

全部产品线 全部状态

关键词/资源名称

资源 ID	关键词	状态	资源类型	创建时间	操作
80174	0218测试宏康位置,0218测试宏康等级,0218测试宏康在哪,0...	已确认	分地域	2019-02-18 15:36:13	查看

⑫. 同时天启端-询价单的状态变为「已确认」

03. 搭建计划、单元/精细化单元

推广管理

数据中心

系统管理

帮助中心

搜索+展示5亿流量

福利一：百度系优质资源位

AD精准营销

福利二：资源精准投放

限时特惠折扣

精准整合营销

立即抢购>

临时物料

模板中心

品牌印象

品牌智投

请输入推广关键词

推广产品: 品牌专区 品牌华表 品牌丝路 品牌NS feedGD

推广频道: PC-搜索 无线-搜索 C-图片 PC-新闻 PC-知道 PC-视频 PC-百科 PC-羽凡站 地图 PC-时效 无线-时效 PC-炫动 无线-炫动

计划状态: 未投放 已生效 正在投放 投放暂停 投放结束 正在投放/未投放

推广计划ID	推广计划名称	关键词	状态	投放开始时间	投放结束时间	操作
20200314	20200311_104801_无线品专	20200316235540-smc59-keyword	未投放	2020-03-31 00:00	2020-07-29 00:00	查看
20200315	20200317_104801_无线品专	39品牌	未投放	2020-03-31 00:00	2021-03-31 00:00	查看
20200316	20200317_104801_7_MAX无线品专	20200317max2	未投放	2020-03-17 00:00	2020-10-13 00:00	查看
20200317	20200317_131517_2_MAX无线品专	20200317max3	未投放	2020-03-17 00:00	2020-11-12 00:00	查看
20200318	20200317_131517_3_MAX无线品专	20200317max4	未投放	2020-03-17 00:00	2020-07-15 00:00	查看
20200319	20200304_104801_3_无线品专	品牌回归max	未投放	2020-03-07 00:00	2021-01-01 00:00	查看

推广管理

数据中心

系统管理

帮助中心

所有推广计划 > 20200317_131517_MAX无线品专

计划名称

计划ID

订单行

关键词

物料样式

开始时间

结束时间

产品线

状态

合同号

增值服务

推广单元

物料

+ 新建推广单元

全部类型 全部状态 2020-04-07 ~ 2020-04-13 推广单元名称

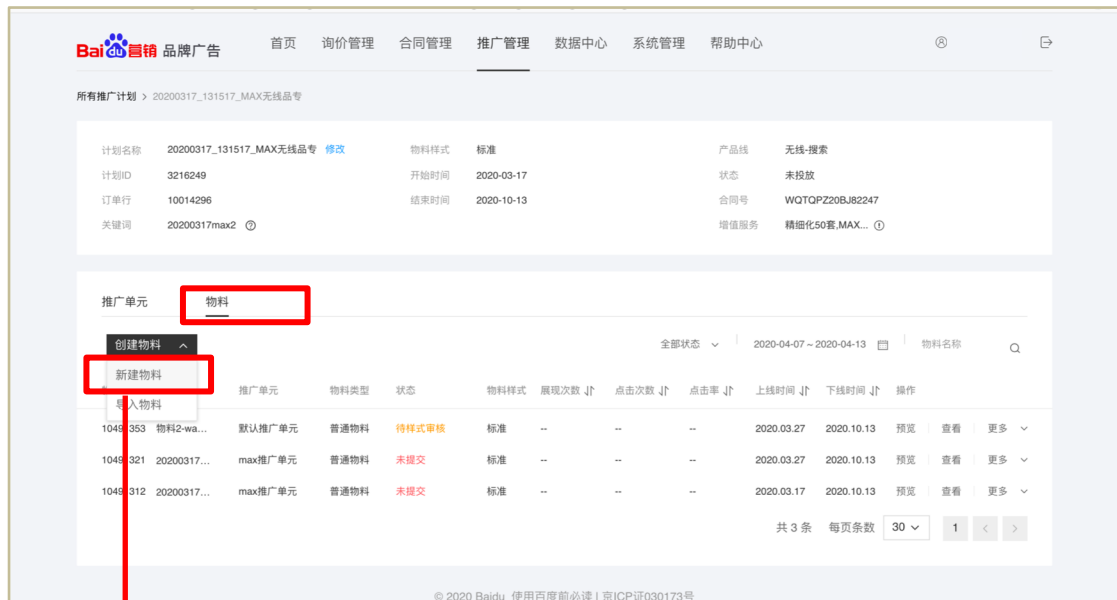
推广单元	单元类型	状态	展现次数	点击次数	点击率	操作
max推广单元	精细化	未投放	--	--	--	编辑 查看 下线
默认推广单元	默认	未投放	--	--	--	

共 2 条 每页条数 30 1 < >

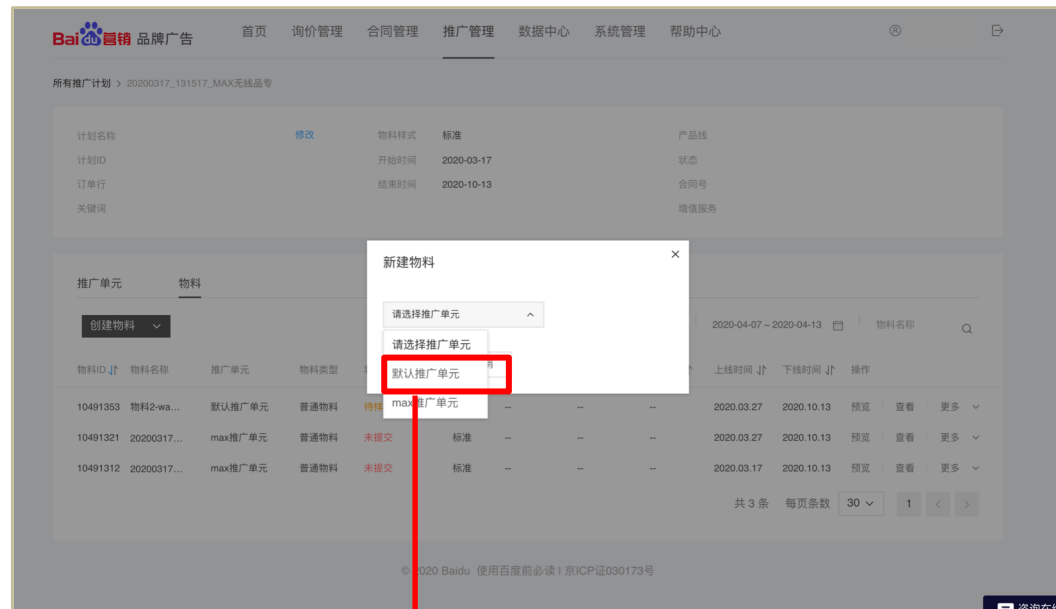
① 付款后, 自动生成max计划, 进入计划可操作物料

② 默认单元为一般品专物料, 默认单元必须有物料, 才可正常展现max物料

04-1. 制作物料-非商品行业模板-入口



① 点击【新建物料】



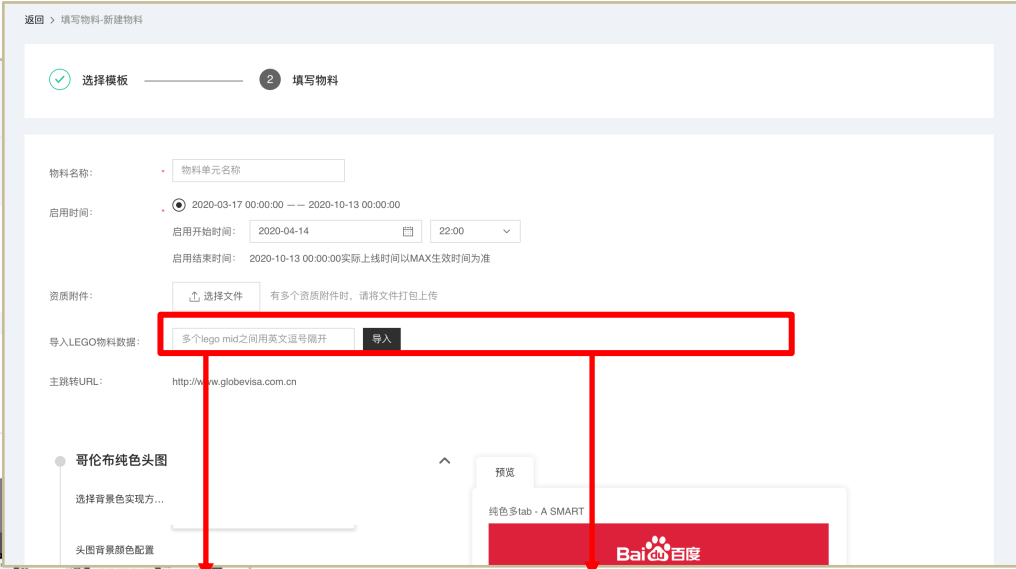
② 选择【默认单元】，制非商品行业卡max物料

04-1. 制作物料-非商品行业模板-入口



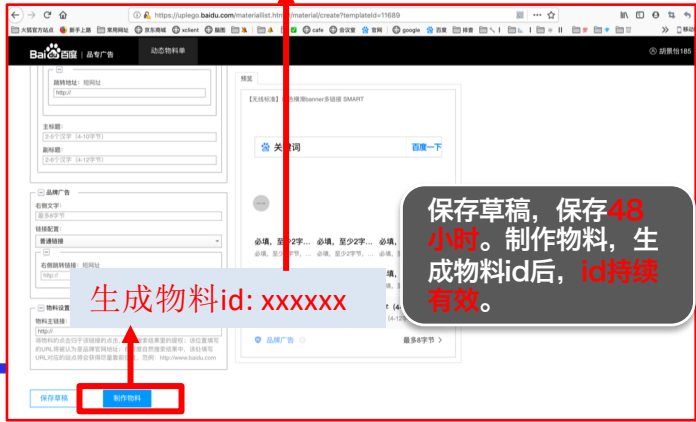
③ 选择整卡类型模板

*邮件max pm @guoyanan02 开通即可
需提供: max订单截图+在线物料单链接+计划id



④ 直接填写物料

或导入【线上物料单id】生成物料



04-2.制作物料-商品行业模板-新建精细化单元

Baidu 营销 品牌广告 首页 询价管理 合同管理 推广管理 数据中心 系统管理 帮助中心

所有推广计划 > 20200317_131517_MAX无线品专

计划名称	品专 修改	物料样式	标准	产品线
计划ID		开始时间	2020-03-17	状态
订单行		结束时间	2020-10-13	合同号
关键词				增值服务

推广单元 物料

+ 新建推广单元

全部类型 全部状态 2020-04-07 ~ 2020-04-13 推广单元名称

推广单元	单元类型	状态	展现次数	点击次数	点击率	操作
max推广单元	精细化	未投放 ①	--	--	--	编辑 查看 下线
默认推广单元	默认	未投放 ①	--	--	--	

共 2 条 每页条数 30 1 < >

① 计划内, 点击【新建推广单元】, 精细化单元可新建商品卡max

Baidu 营销 品牌广告 首页 询价管理 合同管理 推广管理 数据中心 系统管理 帮助中心

设置基本定向 设置人群定向

新建推广单元

*推广单元名称

投放地域

☐ 中国

☐ 华北地区 ☐ 北京 ☐ 天津 ☐ 河北 ☐ 山西 ☐ 内蒙古

☐ 东北地区 ☐ 辽宁 ☐ 吉林 ☐ 黑龙江

☐ 华东地区 ☐ 上海 ☐ 江苏 ☐ 浙江 ☐ 安徽 ☐ 福建 ☐ 江西

☐ 山东

☐ 华中地区 ☐ 河南 ☐ 湖北 ☐ 湖南

☐ 华南地区 ☐ 广东 ☐ 海南 ☐ 广西

☐ 西南地区 ☐ 重庆 ☐ 四川 ☐ 贵州 ☐ 云南 ☐ 西藏

☐ 西北地区 ☐ 陕西 ☐ 甘肃 ☐ 青海 ☐ 宁夏 ☐ 新疆

☐ 港澳台地区 ☐ 香港 ☐ 澳门 ☐ 台湾

☐ 国外

☐ 日本 ☐ 其他国家

精准关键词

关键词之间用换行分隔, 一行一个关键词

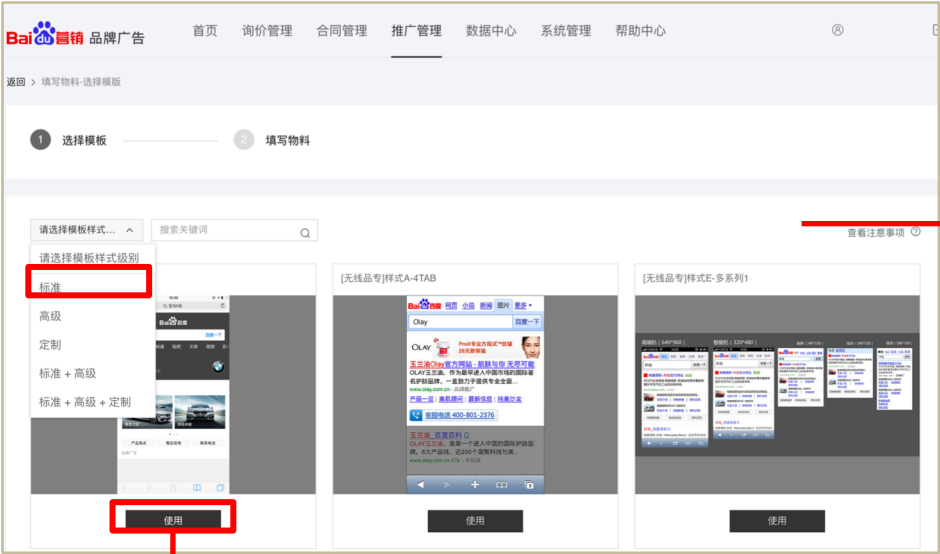
1 请输入

*人群定向

下一步 取消

② 地域全选, 关键词填写max模板想要展现的词

04-2.制作物料-商品行业模板-新建精细化单元

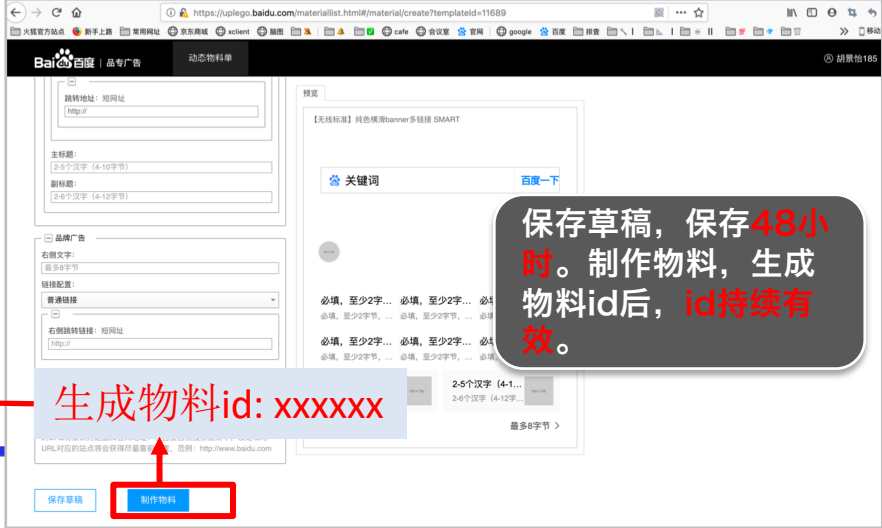


③ 选模板。仅标准模板可制作max物料



④ 勾选【我要制作MAX物料】

⑤ 品专头卡可导入【线上物料单id】



保存草稿，保存48小时。制作物料，生成物料id后，id持续有效。

生成物料id: xxxxxxxx

05. 物料审核

物料列表 > 审核详情

基础信息

广告主名称:

物料关键词:

物料名称:

物料 ID:

跳转链接:

所属行业:

审核进程

① 样式审核 ② 业审

模块	图片	视频	QA 走查	FE 走查
角色	UE	UE	QA	FE
操作者				
操作时间				
验证结果	驳回	通过	通过	通过

样式审核


图像/视频	QA 走查	FE 走查	总体待验证
-------	-------	-------	-------

通过

通过

广告物料预览

模板名称: 【MAX】汽车品牌词A 模板类型: 模板 ID: 11881



① 图像、QA、FE、总体4方进行样式逐步审核。催审联系产品运营。

② 样式审核完成后，进行业审。催审联系行业运营。

06.上线-启用推广物料（广告主账号/代理商锦囊账号）

推广管理

品牌广告

推广管理

临时物料

统计报告

企业回应

系统管理

推广

AD_084

计划名称: 1

修改

计划ID:

开始时间: 2019-02-26 00:00:00

物料样式: 标准

状态: 正在投放

订单行:

结束时间: 2019-03-30 00:00:00

产品名称: 无线品专

关键词: maxchange,max水杯,max低市

推广单元

物料

所有状态

2019-02-21 至 2019-02-27

物料名称

物料ID	物料名称	推广单元	物料类型	状态	物料样式	展现次数	点击次数	点击率	上线时间	下线时间	操作
10018760	我是maxchange_1	max水杯	普通物料	审核通过 未启用	标准	--	--	--	2019.02.28	2019.03.30	预览应用禁用
10018759	我是maxchange	max水杯	普通物料	审核通过 未启用	标准	--	--	--	2019.02.28	2019.03.30	预览应用禁用

① 物料审核通过后，可在单元内，或物料tab下启用物料。

所有状态										
2019-02-21 至 2019-02-27										
物料名称										
物料ID	物料名称	物料类型	状态	物料样式	展现次数	点击次数	点击率	上线时间	下线时间	操作
10018749	我是华为720_1	普通物料	审核通过 未启用	标准	---	---	---	2019.02.26	2019.02.27	预览 启用 复制
10018748	我是华为720	普通物料	审核通过 未启用	标准	---	---	---	2019.03.02	2019.03.30	预览 启用 复制

② 注意MAX物料启用，
只能定时启用，无法立即启用

设置启用时间

☒ 定时启用

☒ 2019-01-29 00:00:00 — 2019-03-05 00:00:00

开始时间: 2019-02-28 18:00

结束时间: 2019-03-05 00:00:00

确定 取消

品专MAX FAQ

更多产品信息详见WIKI：[品牌流量与样式](#) > [品牌资源梳理](#) > [品专MAX业务Q&A](#)

物料单见下附：

1) 商品类行业样式请参见物料单，下载地址：<http://wiki.baidu.com/pages/viewpage.action?pageId=1079977432>

2) 非商品行业样式预览参见下附

汽车行业参见在线物料单

品牌词：<http://up.lego.baidu.com/materiallist.html#/material/create?templateId=11881>

产品词：<http://up.lego.baidu.com/materiallist.html#/material/create?templateId=11878>

中间页：<http://up.lego.baidu.com/materiallist.html#/material/create?templateId=11879>

汽车品牌词A-品牌故事：<http://up.lego.baidu.com/materiallist.html#/material/create?templateId=12021>

医美行业参见在线物料单

医美品牌词：<http://up.lego.baidu.com/materiallist.html#/material/create?templateId=12024>

【MAX】医美1.0max-门店列表（艺星定制）：<http://up.lego.baidu.com/materiallist.html#/material/create?templateId=12078>

医美分院词：<http://up.lego.baidu.com/materiallist.html#/material/create?templateId=12079>

艺星定制max：<http://up.lego.baidu.com/materiallist.html#/material/create?templateId=12077>

通讯行业参见在线物料单

通讯-下载：<http://up.lego.baidu.com/materiallist.html#/material/create?templateId=12071>

通讯-地图：<http://up.lego.baidu.com/materiallist.html#/material/create?templateId=12072>

【教育 房产 食品饮料 招商加盟等】参见物料单

品牌服务：<http://up.lego.baidu.com/materiallist.html#/material/create?templateId=11973>

品牌服务11126：<http://up.lego.baidu.com/materiallist.html#/material/create?templateId=11985>

品牌服务11187：<http://up.lego.baidu.com/materiallist.html#/material/create?templateId=11991>

品牌服务11413：<http://up.lego.baidu.com/materiallist.html#/material/create?templateId=11992>

品牌服务11243：<http://up.lego.baidu.com/materiallist.html#/material/create?templateId=11993>

品牌服务11278：<http://up.lego.baidu.com/materiallist.html#/material/create?templateId=12074>

THANKS

