

前端页面展示-小程序店铺入口



首页及下拉二楼精准搜索店铺直达



个人中心直达

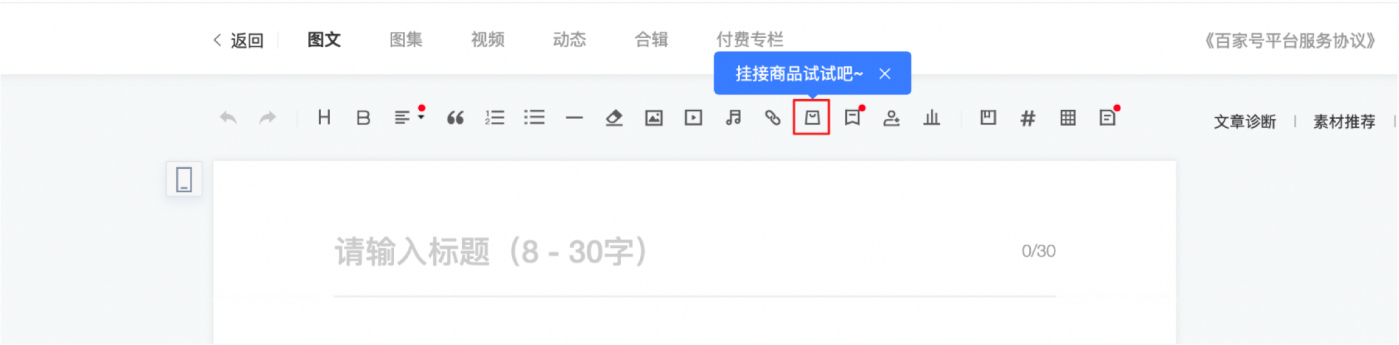


作者主页挂载

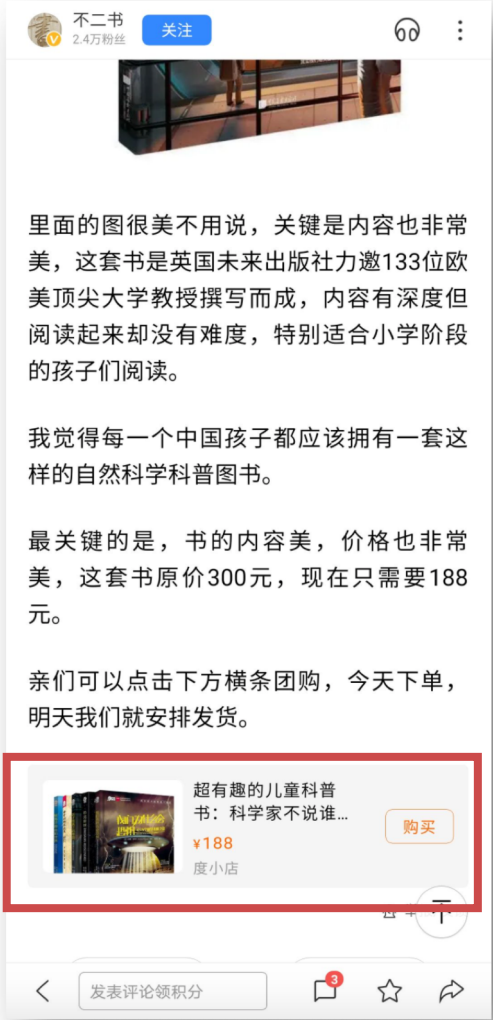
百家号图文挂载

在度小店开店且有可售商品，同时百家号账号满足“已转正、信用分 ≥ 80 分且近30天内无违规记录”，系统将为您自动开启权益、无需申请。

1、登陆百家号后台-点击发布文章，工具栏可看到「添加商品」图标，点击调起商品库；



2、商品库中出现“我的店铺”，从选择店铺中任意商品，点击“添加该商品”；



百家号视频挂载

在度小店开店且有可售商品，同时百家号账号满足“已转正、周发布视频量 ≥ 1 、信用分 ≥ 80 分且近30天内无违规记录”，系统将为您自动开启权益、无需申请。

1. 登陆百家号后台-发布视频并完成上传后，点击视频下方购物袋“商品”标识，添加商品。



2. 在【我的店铺】中，选择想挂载的商品。挂载度小店平台创建的商品，平台不抽佣。



抵抗力低就多吃肉，122元五花肉德哥豪放做法，大口吃肉超过瘾

原创 | 4.9万次播放 发布时间：2020年03月06日



- 【注】
- 1、视频时长小于15s不允许挂接商品。
 - 2、商品库暂不支持苹果自带浏览器，推荐使用其他浏览器访问。
 - 3、同一视频中可挂接不超过3个商品，并要求展现在不同时间段内，时间间隔大于等于5s。
 - 4、商品及订单数据，可通过点击“前往商家后台”跳转至度小店平台进行管理查看

好看直播挂载

在度小店开店且有可售商品，同时在好看APP完成实名认证，系统将为您自动开启权益、无需申请。

- 1.登陆好看APP，从我的个人主页点击【我的直播】，选择实名认证，按照步骤完成，完成后可见到【商铺管理】
- 2.点击【商铺管理】-【立即添加商品】可在小店中看到已创建成功的商品，选择添加
- 3.选择【开播】后，点击商铺进行度小店商品的挂载



分销功能-功能开启



完成全部开店流程，小程序店铺发布成功后，可开启商品分销权益

19、设置佣金比例，只支持整数
(目前只支持设置店铺维度佣金比例)

20、勾选分销协议，同时点击可查看平台协议内容

21、分销功能开启后，全店已上架商品会进入分销市场

变更与调整：
1、开发者佣金调整、暂停推广，系统均在次日凌晨生效
2、系统生效前产生的推广流量，自点击后15天内按照生效前的佣金比例进行计算

分销功能-订单管理

度小店

首页

商品

商品管理

运费模板

商品分销

订单

订单管理

券码核销

售后管理

数据

订单数据

商品数据

选品数据

下单时间

2020/1/1-4/16

商品名称

请填写商品名称

订单编号

请填写订单编号

支付方式

全部

订单状态

交易成功

收货人

请填写收货人

收货人电话

请填写收货人电话

下单人ID

请填写下单人 ID

快递状态

全部

售后状态

全部

筛选订单

清空筛选条件

订单数量: 29个

一键发货

API订单导出

件人电话

收件人地址

客户留言

商户备注

快递状态

快递单号

快递公司

下单人ID

佣金

佣金比例

操作

580

-

-

-

-

-

-

4239289

-

-

备注

501

-

-

-

-

-

-

1765784

23.80

20%

备注

分销商品在订单管理中，可通过“佣金”项进行区分

*筛选功能会在近期优化上线

作者分销带货“度好货”商品时，内容平台及度小店平台均不抽佣，可设定较高分佣值，以获得更高转化

营销中心-优惠券管理

🏠 首页

📦 商品

📦 营销中心

📦 资产

商品管理

运费模板

订单管理

售后管理

优惠券管理

活动管理

资产中心

优惠券管理

新建优惠券

全部优惠券

优惠券批次ID

< 新建优惠券

* 优惠券名称

请输入优惠券名称

* 优惠规则

满

请输入金额

元

减

请输入金额

元

* 商品范围

☒ 全场通用

☐ 指定商品可用

* 领取时间

请选择日期

~

请选择日期

* 使用时间

请选择日期

~

请选择日期

* 发放量

请输入数量

张

☒ 不限量

* 每人限领

1

次

保存

取消

选择商品

已选0个

<input type="checkbox"/>	商品图片	商品ID	商品名称	商品状态	总库存	总销量	价格	支付方式
<input type="checkbox"/>		1045791	套餐商品无红包哈哈	草稿	20001232	7	20	在线支付
<input type="checkbox"/>		1135848	视频商品送审	已上架	9999998	29	20	在线支付
<input type="checkbox"/>		1292359	明亨33	未过审①	9999999	0	20	在线支付
<input type="checkbox"/>		1292022	明亨3	已上架	9999997	17	24.33	在线支付

商品

商品管理

运费模板

订单管理

售后管理

营销中心

优惠券管理

活动管理

资产

全部商品

已上架

未过审

草稿

已下架

已售罄

商品名称

请填写名称

商品类目

请选择

支付方式

全部

商品状态

全部

筛选商品

清空筛选条件

<input type="checkbox"/>	商品图片	商品ID	商品名称	商品状态	总库存	总销量	价格	操作
<input type="checkbox"/>		1135848	视频商品送审	已上架	9999998	29		<div>推广</div> <div>下架</div> <div>编辑</div> <div>复制</div>

< 编辑商品

✓ 编辑商品信息

2 编辑商品详情

营销组件

优惠券

绑定优惠券后，落地页显示优惠券组件

请绑定优惠券

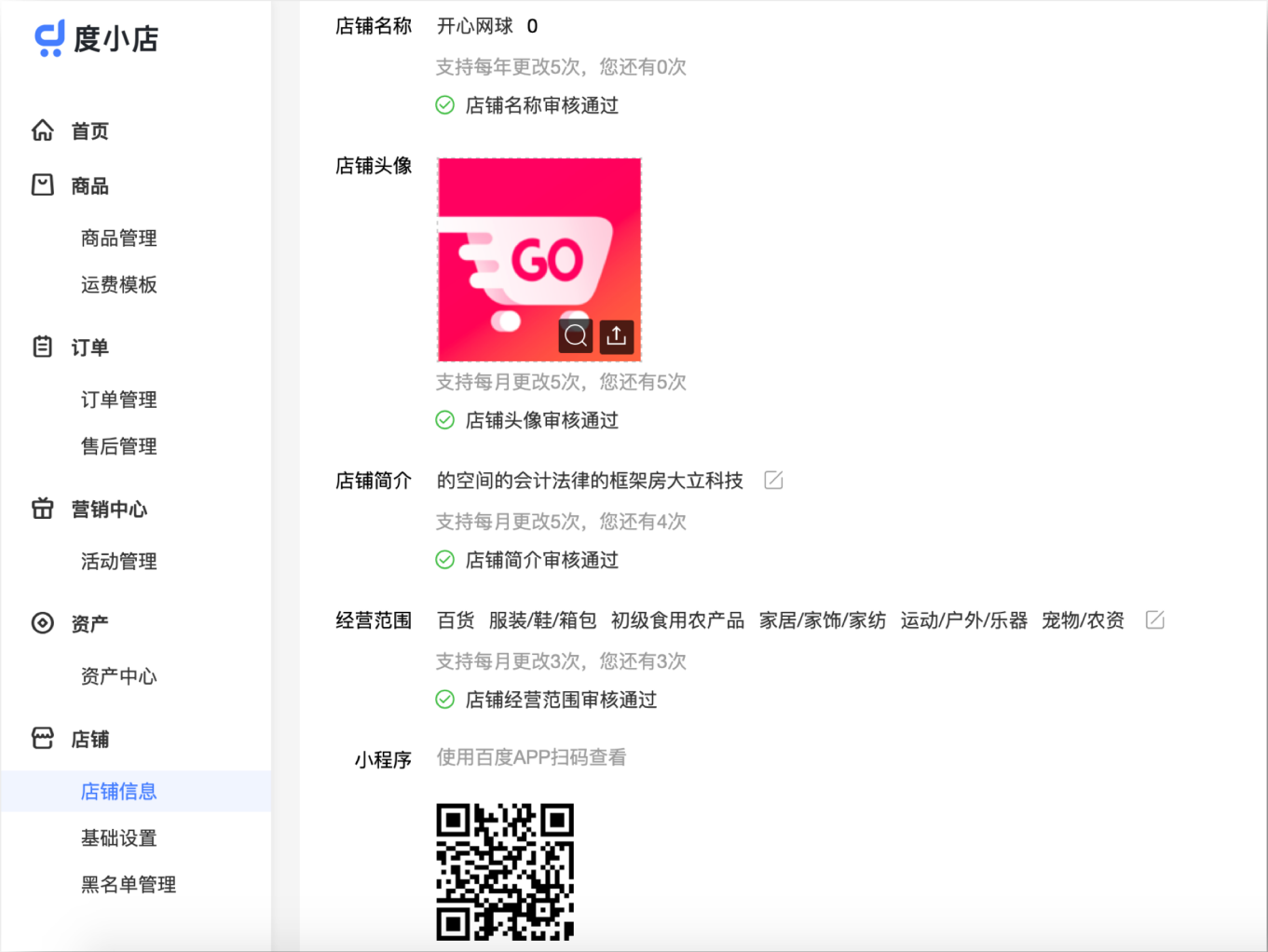
管理优惠券

线上验证

商户可在“编辑商品详情” - “优惠券”菜单中点击管理优惠券设置满减红包，亦可以在“营销中心”优惠券管理中进行设置

***请注意：**需在设置完优惠券后，进入商品管理-编辑商品详情进行手动绑定

店铺小程序发布



商品审核通过后，可用百度APP扫码进入
店铺页查看

前端页面展示-小程序

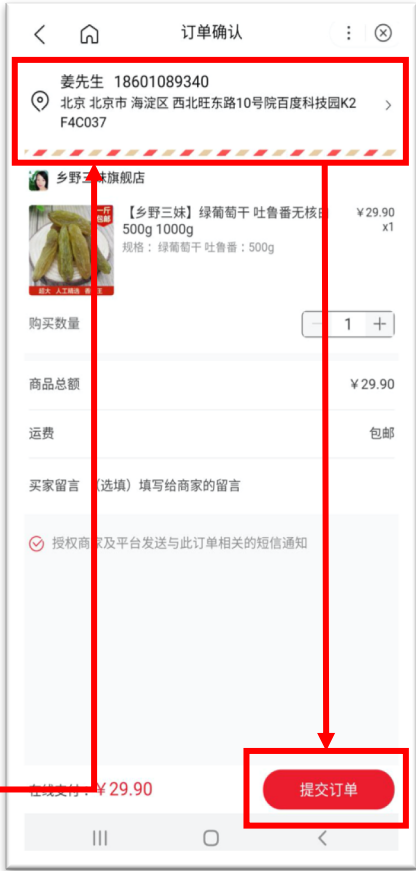
用户购买流程



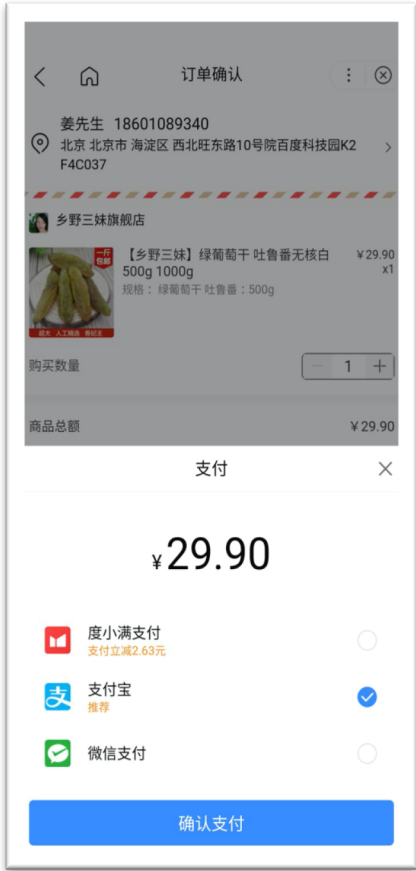
进入商家店铺
挑选心仪商品



选择商品规格
点击「确认购买」下单



确认无误后
点击「提交订单」
首次购买需添加收货地址



选择支付方式并付款



支付成功后
可以「查看订单」
或返回继续浏览