

# 百度书籍文档行业研究

百度营销中心

2020年2月

# 百度书籍文档行业分析方法论

WHY



行业大势分析

- 总：整体规模及趋势
- 子：子行业规模及趋势

来源：搜索大数据，百度指数

WHO



人群属性

- 年龄
- 省份
- 城市

来源：百度观星盘

WHERE



线上

- 搜索点击流向

来源：搜索大数据，除小程序

WHAT



关注点

- 需求关注点

来源：搜索大数据

WHEN



时段

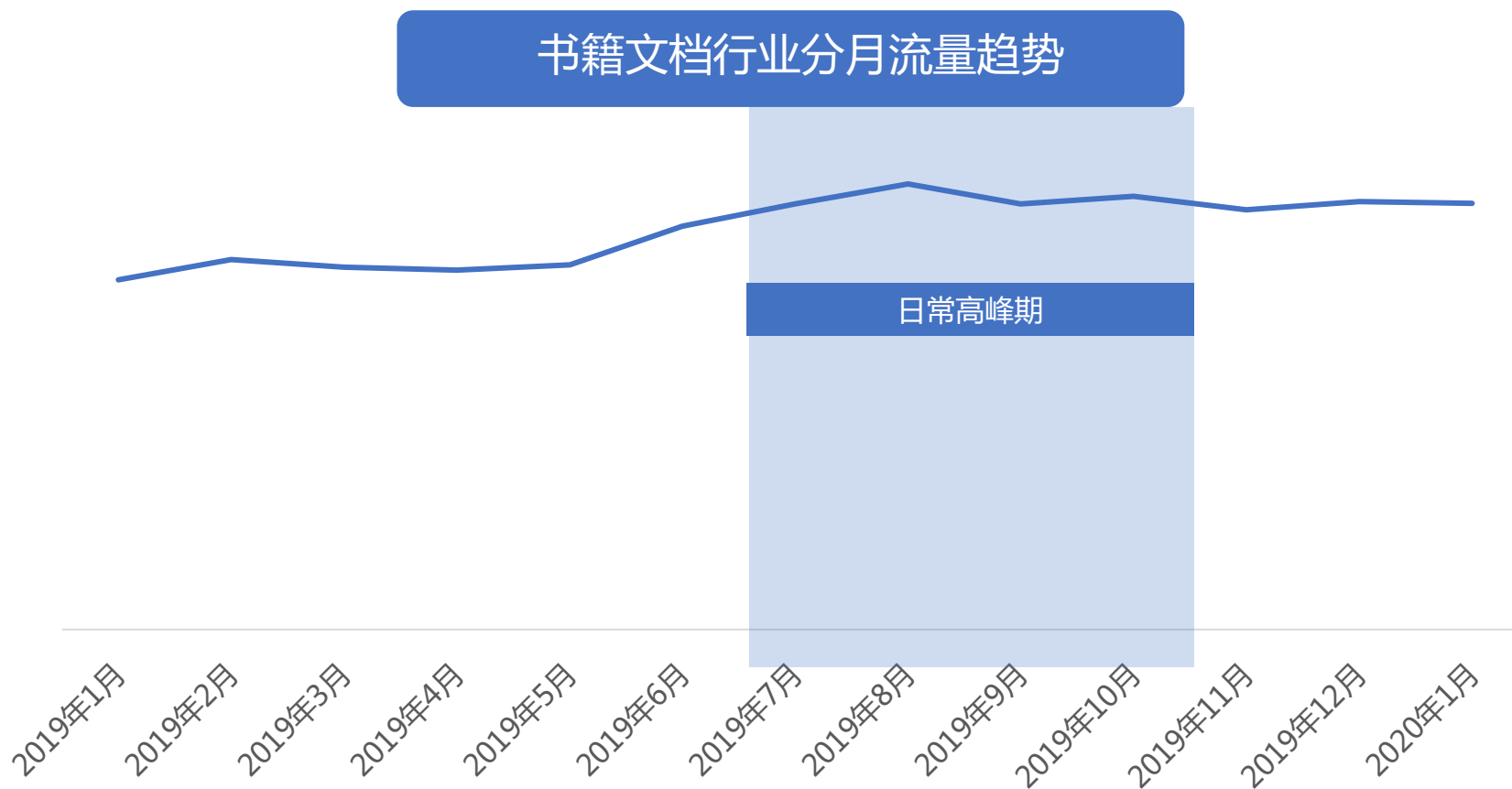
- 搜索时段：淡旺季/日时段
- 资讯浏览时段：日
- 视频观看时段：日

来源：搜索/信息流/视频大数据



## 总体流量趋势：线上阅读平稳增长，暑期需求最旺盛；近期需求猛增

书籍文档行业流量整体呈现稳步提升的趋势，并在暑期达到需求顶峰；近期需求上扬。

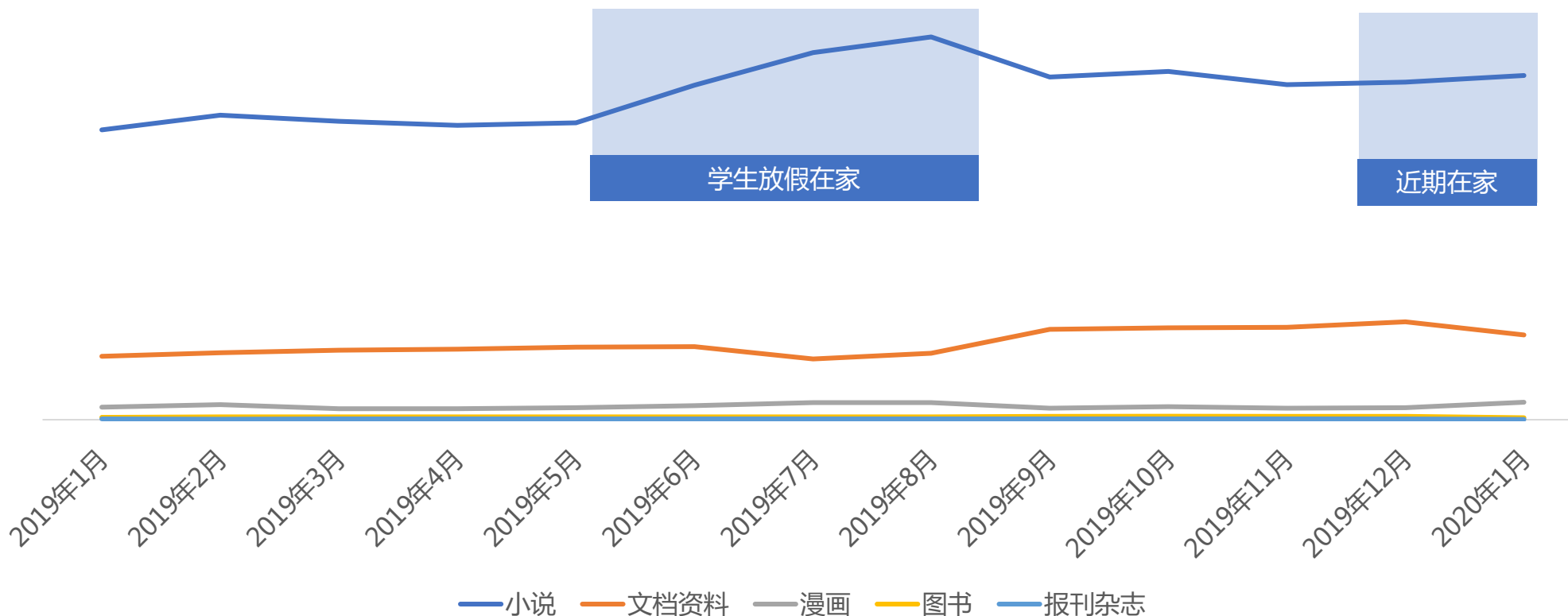




## 细分行业流量趋势：小说阅读最主流，宅在家、宅在车里填充碎片时间的重要乐趣

书籍文档细分需求流量趋势可见：小说占据主体，其次是文档资料和漫画；  
小说和漫画呈现相同的趋势，均在暑期需求最旺盛且近期需求提升，人群较接近；  
文档资料是大学生和职场白领获取专业知识的重要来源，在暑期处于需求低谷期。

书籍文档细分行业分月流量趋势

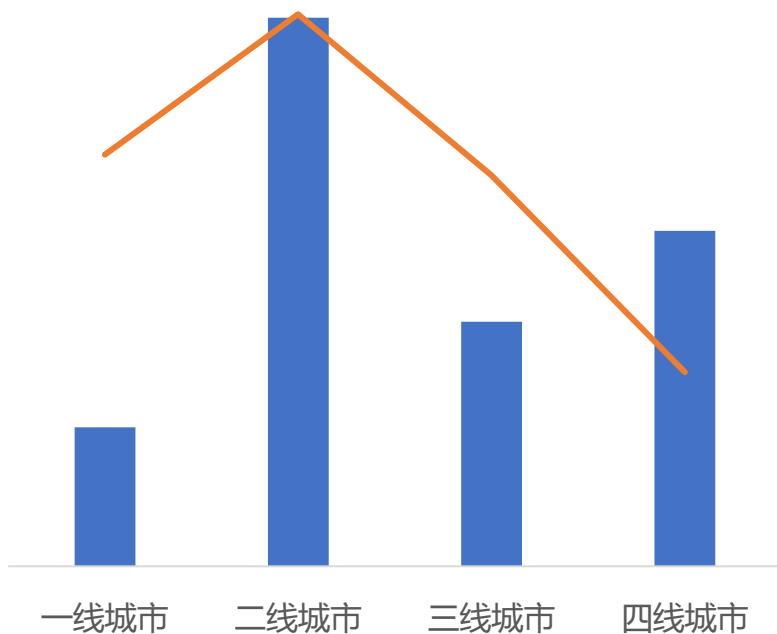




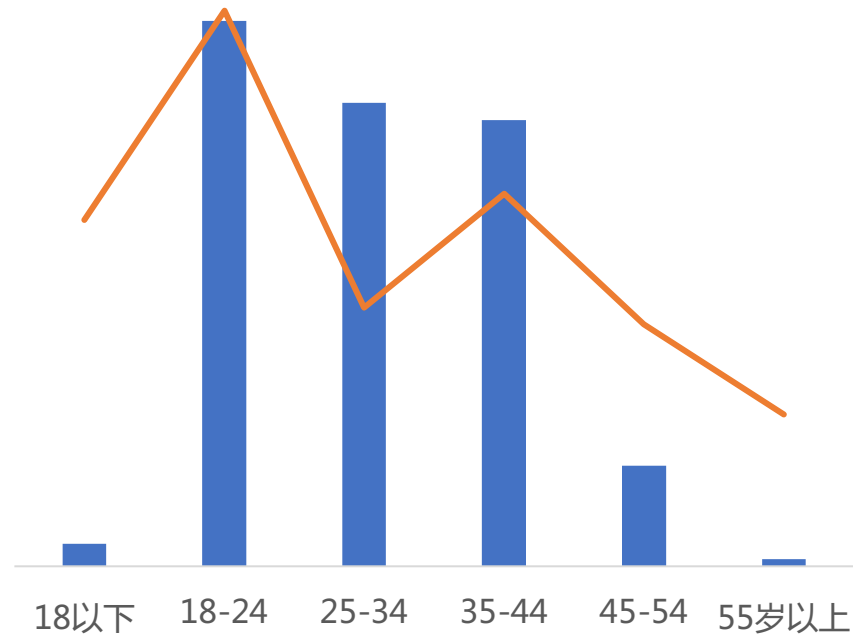
## 小说-人群：大学生消遣时间；职场人士释放工作压力

从地域分布看，二、四线城市需求更大，一、二线城市偏好更显著；  
从年龄分布看，18-44岁用户需求大，18-24岁和35-44岁用户偏好更高。

用户地域分布 (2020年1月)



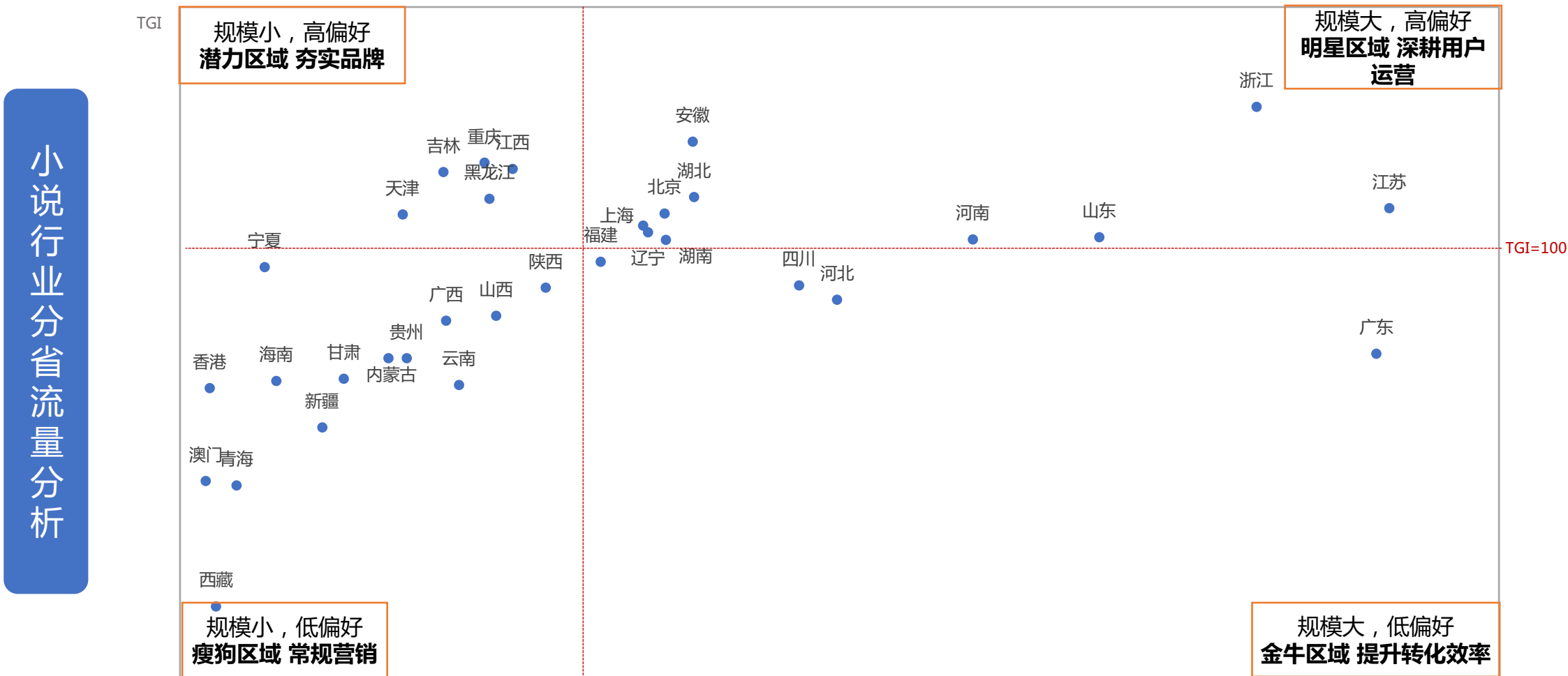
用户年龄分布 (2020年1月)





## 小说-人群：沿海等经济越发达的省份小说需求越旺盛

从省份流量占比和TGI看：沿海等经济越发达生活节奏越快的地区，小说需求更旺盛，比如江苏、浙江、山东、广东等，TA们的「心上好文」有《元尊》《圣墟》《伏天氏》等。



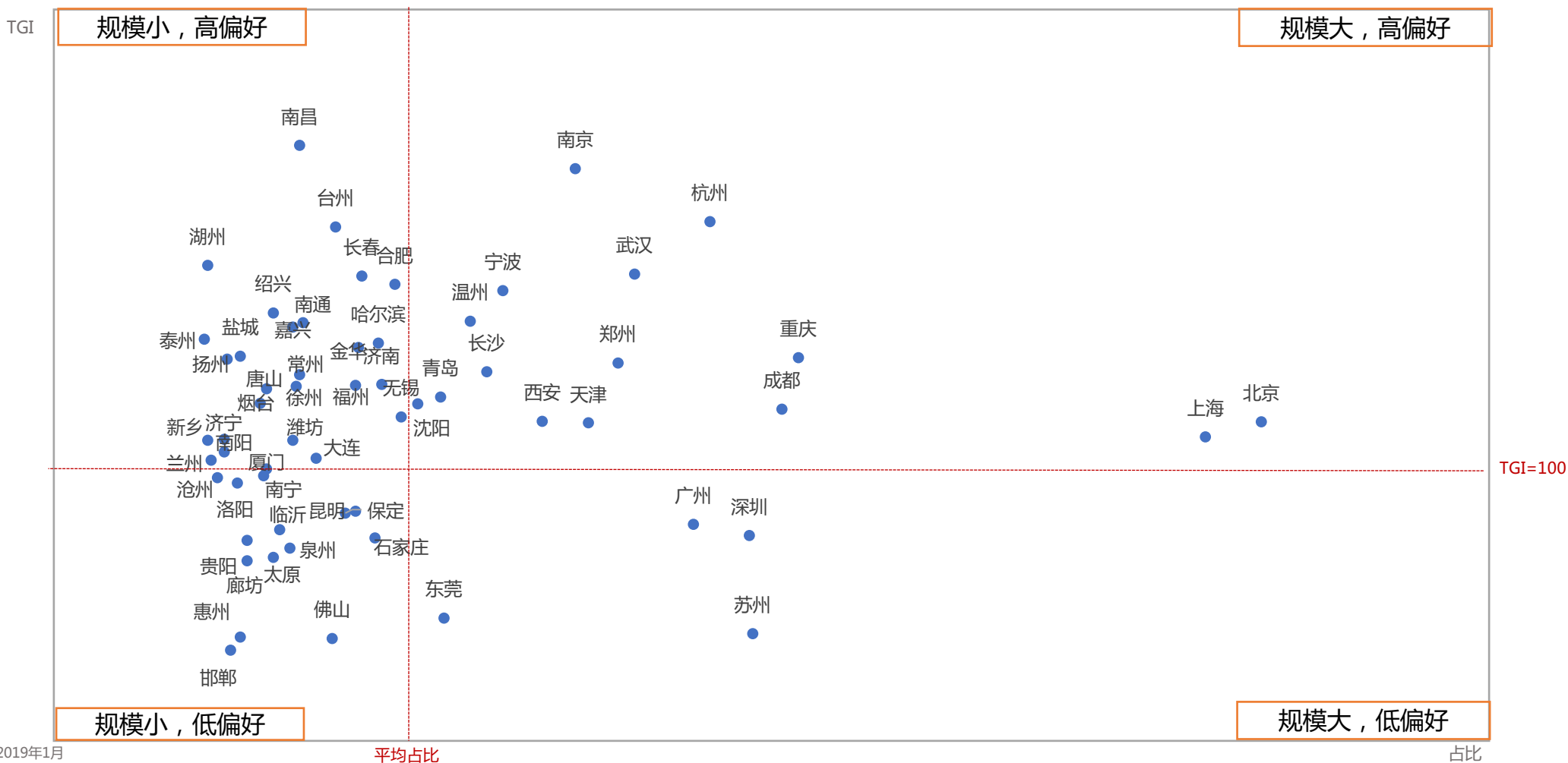
占比



## 人群画像-小说：省会城市需求大，沿海城市偏好显著

从人群TOP60城市占比看，省会城市的小说需求最旺盛，比如北京、上海、成都、重庆、杭州、武汉等；从区域人群偏好看，台州、湖州、扬州、绍兴、烟台等沿海城市显著偏好小说阅读。

### 小说行业分城市流量分析



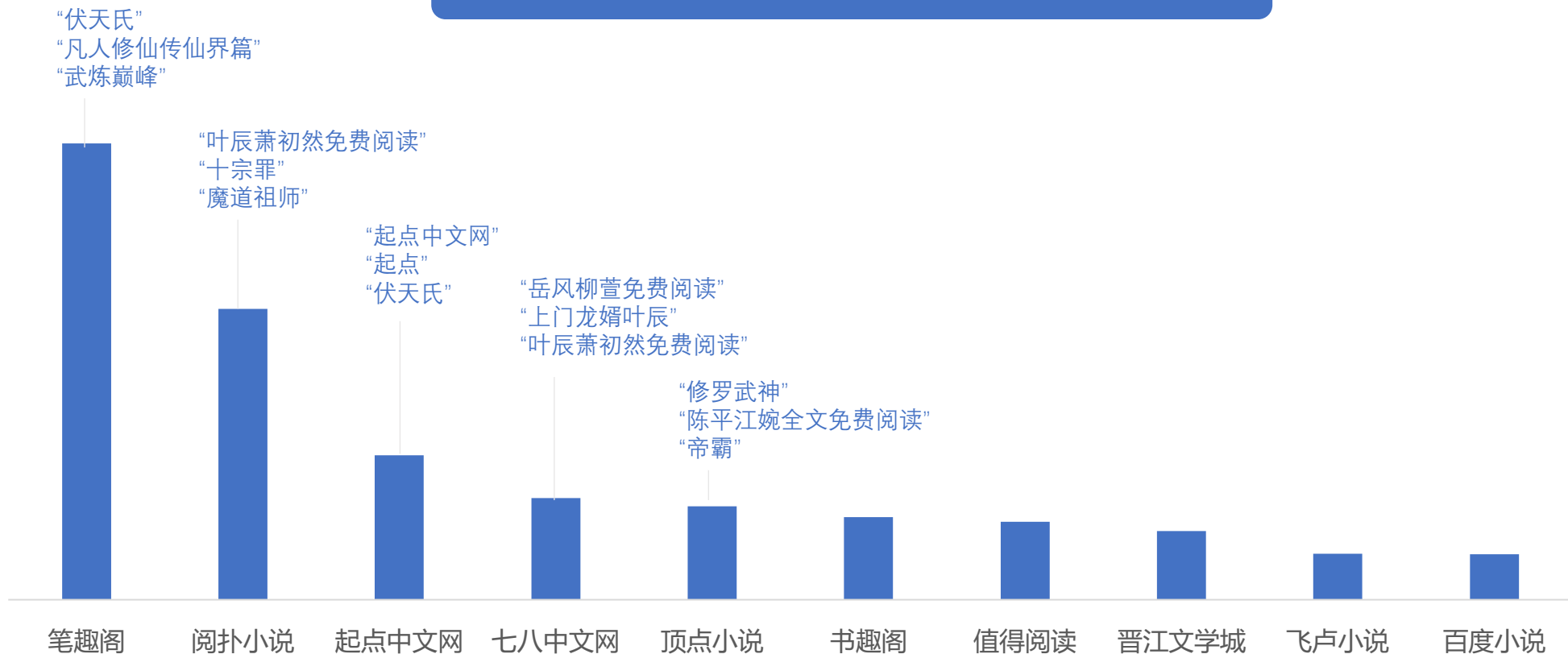
数据来源：百度搜索大数据，2020年1月；2019年1月



## 小说-TOP10点击去向：各类小说阅读平台满足用户小说阅读需求

从点击去向分析：小说需求由各类小说阅读平台满足，TOP3平台为笔趣阁、阅扑小说和起点中文网。

### 书籍文档-小说行业近期TOP10点击去向分布







## 回顾&总结

WHY  
行业大势

WHO  
人群属性

WHERE  
线上点击

WHEN  
淡旺季

• 小说

- 一二线偏好更高
- 沿海省份及经济发达省份、沿海城市及省会城市需求突出

- 各类小说平台（笔趣阁、阅扑小说、起点中文网等）及百度知识内容平台（百度文库等）

- 暑期为需求旺季，近期需求同比增长22%

谢谢观看

百度营销中心