



度小店-产品手册 (推广账户版)

商业垂类业务部

PRODUCT **2019**
MANUAL

目录

CONTENTS

01 平台介绍

02 前端页面展示

03 产品操作手册

04 店铺及商品推广



度小店平台介绍


度小店平台简介：百度自有的电商开放平台

度小店：开店无忧，赚钱不愁

度小店是支撑百度电商生态，为所有有开店诉求的商户提供的直营电商行业解决方案，提供建店、交易、结算、订单等全链路能力，支持广告投放、内容挂载、分润分销等商业模式，充分满足客户所需，实现多维度营销及订单转化。

免费开店

- 免费获得电商小程序
- 入驻即享全部平台能力




精准直达

- 搜索和信息流等全域流量
- 精准匹配直达店铺小程序



交易管理

- 精准便捷的订单管理及售后管理能力
- 完整的财务对账及报表体系

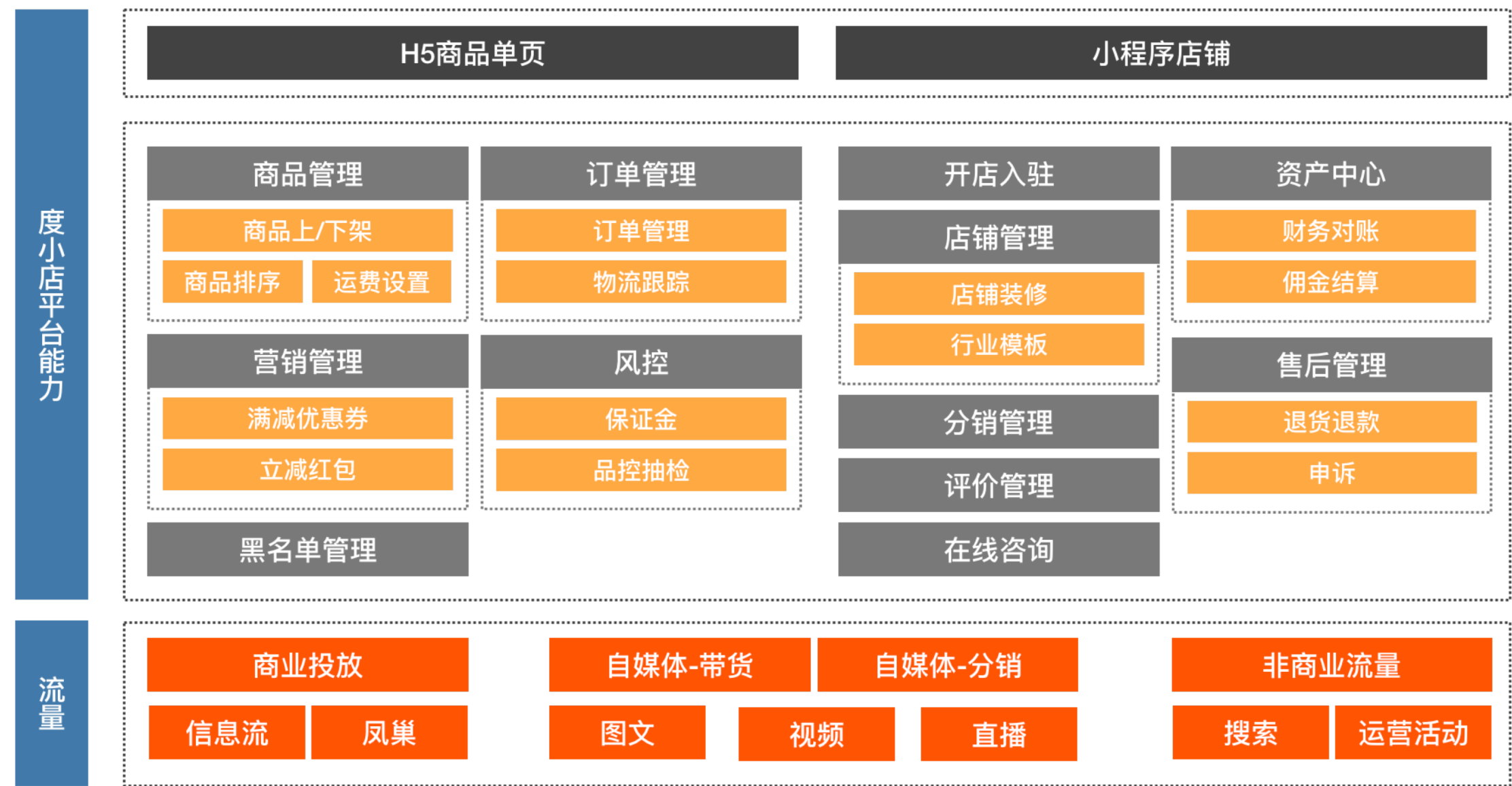


营销中心

- 丰富的营销组件
- 吸睛的前端营销样式



平台全景：整合商品推广及店铺推广双能力，非商业流量补足，助力订单转化



建店优势1：降本增效，原一次投放的推广成本，可推广至更多的商品

● 消费者可通过“进店看看”“店铺”“逛逛更多”按钮，进入店铺页购买其他商品



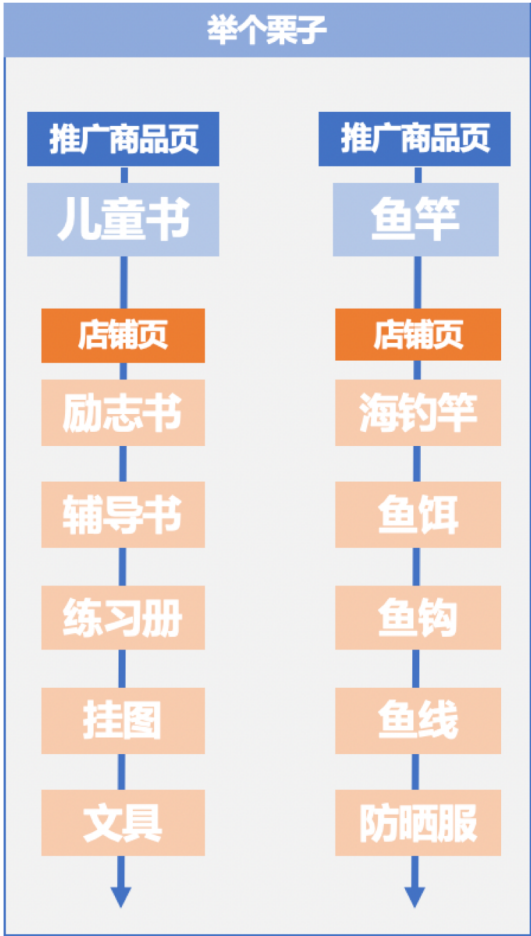
单商品页



订单完成页



店铺页



建店优势2：自媒体作者分销带货，不再花钱做广告，设置佣金，坐等收钱

- 只需一步：设置好商品佣金，将商品的售卖交给百家号、好看的大V吧！

百家号



作者数量：260万

- 海量权益，支持原创
- 丰富形态，多样内容
- 人工智能，简单创作

好看视频



全域日活：1.1亿

人均使用时长：70分钟

视频停留3分钟以上有66%的用户

*百家号图文分销功能预计3月底上线



文章挂载



视频挂载

/02

前端页面展示

前端页面展示-小程序店铺入口



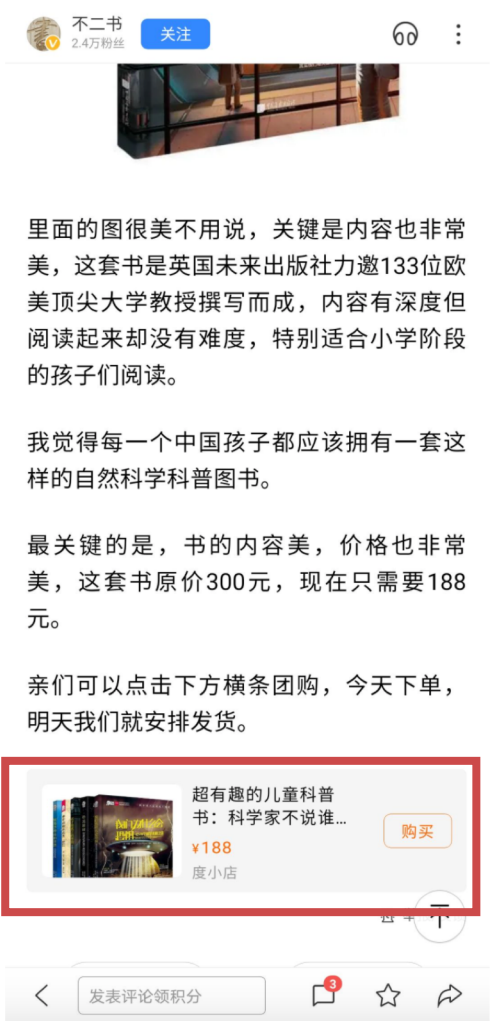
首页及下拉二楼精准搜索店铺直达



个人中心直达

作者主页挂载

前端页面展示-小程序商品内容挂载



图文挂载



短视频挂载



好看直播挂载

规划中



百家号动态挂载

好看小视频挂载

前端页面展示-店铺小程序

【店铺页】



【商详页】



有店铺推广需求的商户可使用建店功能创建自己的店铺小程序进行信息流推广

- 商户支持创建属于自己的店铺小程序；
- 店铺首页会展示出店铺内所有的商品；
- 小程序店铺支持个性化定制，首页及多个页面支持个性化装修；（后期规划）

前端页面展示-小程序

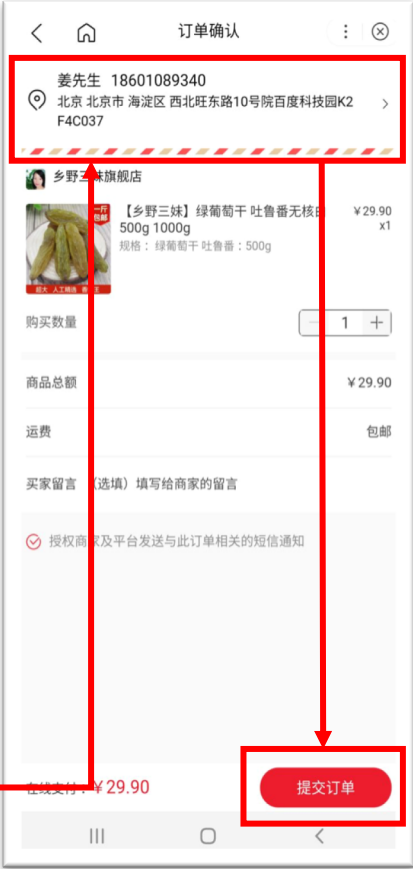
用户购买流程



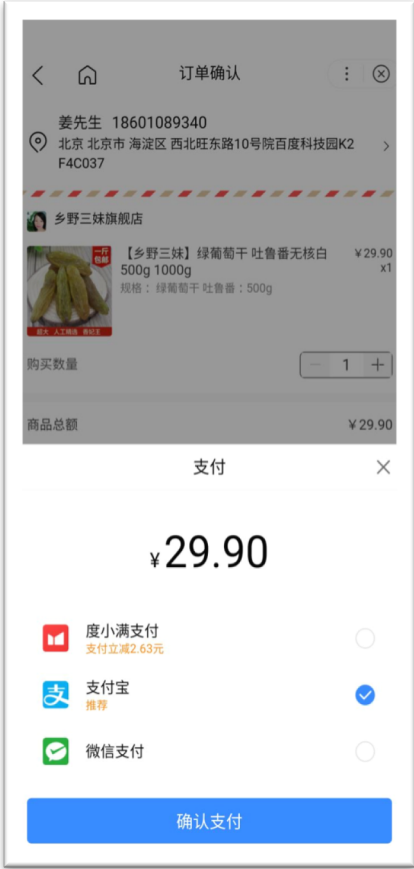
进入商家店铺
挑选心仪商品



选择商品规格
点击「确认购买」下单



确认无误后
点击「提交订单」
首次购买需添加收货地址



选择支付方式并付款



支付成功后
可以「查看订单」
或返回继续浏览

前端页面展示-小程序

用户个人中心



点击店铺页下方「我的」进入个人中心

- 支持管理收货地址
- 支持查看全部订单或分状态查看（待付款、待发货、待收货），点击商品进入订单详情页

前端页面展示-小程序

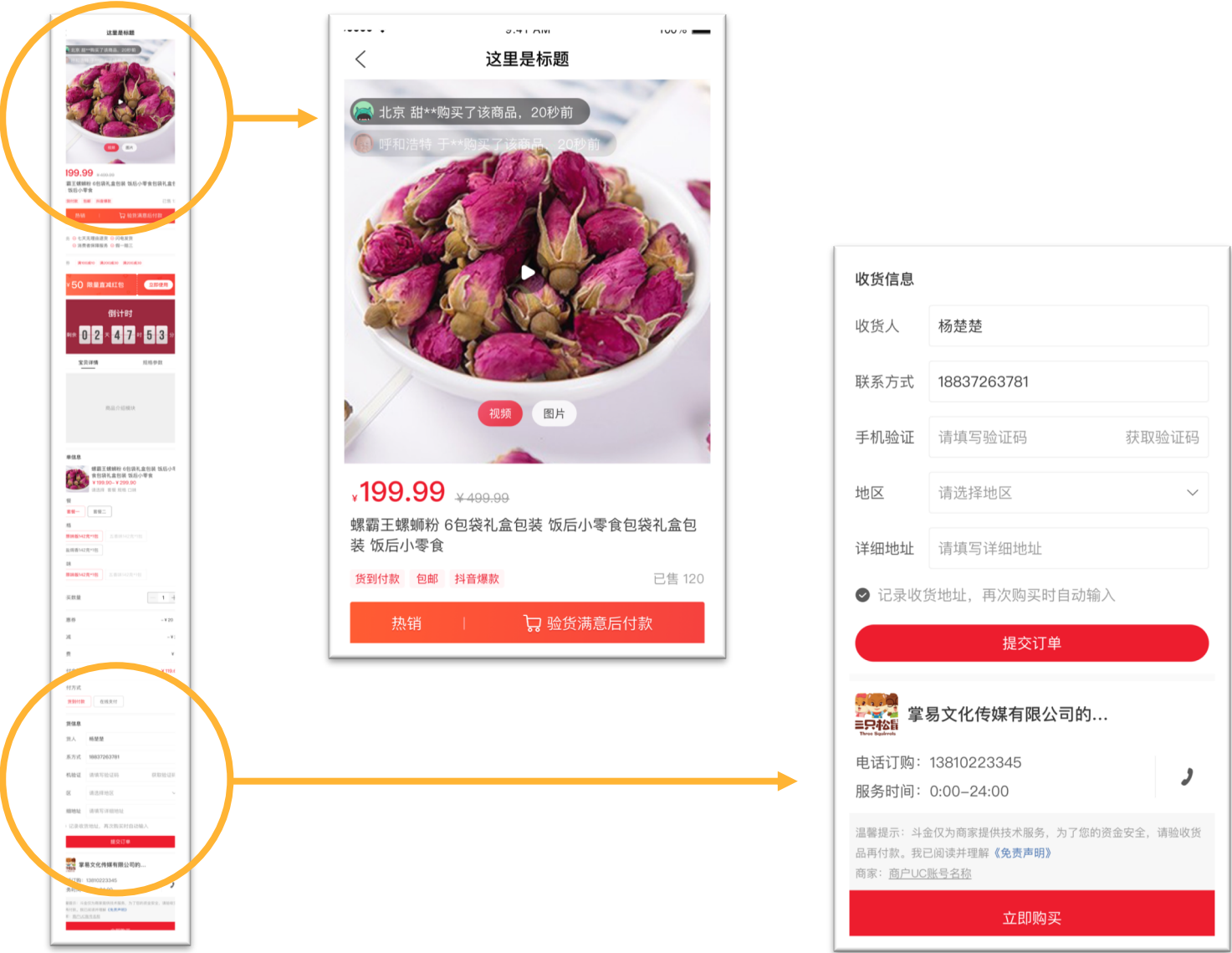
用户个人中心



管理订单及申请退款

- 消费者可在订单详情页对订单进行退款操作，点击「拨打电话」可联系客服售后
- 订单退款需选择退款原因，如有必要还需进行说明并上传凭证

前端页面展示-H5商品推广落地页



百度直营电商广告主可选择单商品H5落地页投放搜索及信息流广告

- 商户投放的页面为H5形式的广告落地页；
- 页面内支持展示完整的商品信息，包括但不限于商品主图、商品标题、商品价格等信息；
- 支持对单一页面进行投放，用户可在H5的落地页内完成对商品的浏览及购买，体验完整的购物流程

商家端功能展示

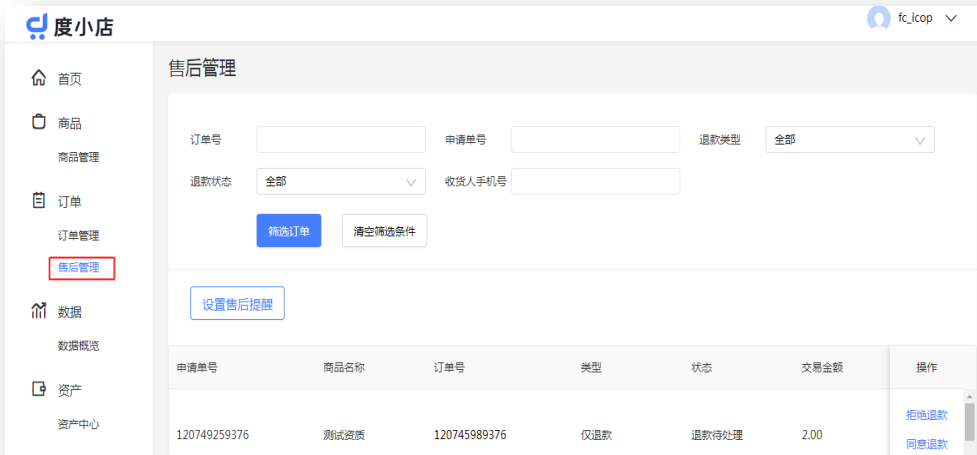
订单管理

精准筛选订单，便捷管理订单



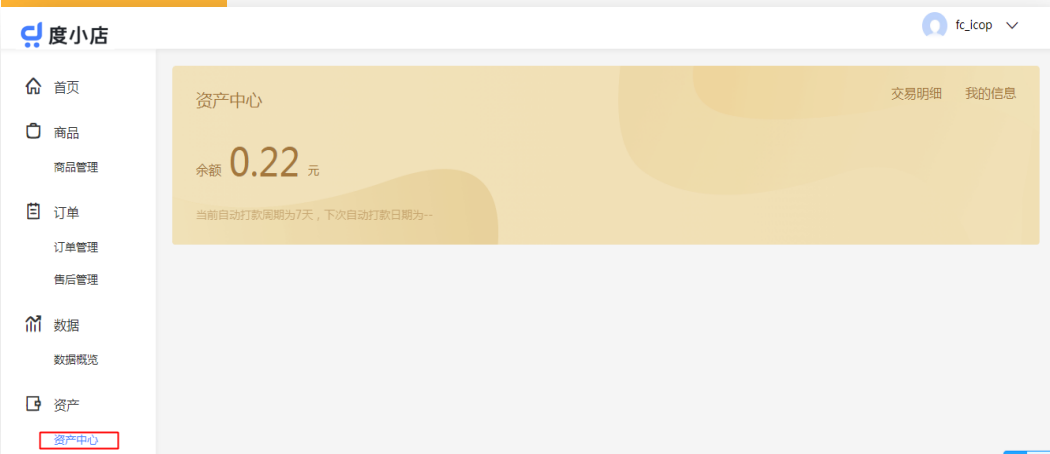
售后管理

快速处理订单售后问题



交易中心

T+7自动打款，交易明细下载



数据管理

全盘数据概览，一页轻松掌控



商家端功能展示-订单管理

🏠 首页

📦 商品

📦 商品管理

📦 运费模板

📦 订单

📦 订单管理

📦 售后管理

📊 数据

📊 订单数据

📊 商品数据

💰 资产

📢 营销

📢 营销活动

📢 优惠券管理

🏪 店铺

🏪 店铺信息

🏪 基础设置

订单管理

下单时间2019/07/30 ~ 2019/08/05

商品名称请填写商品名称

订单编号请填写订单编号

支付方式全部

订单状态全部

收货人请填写收货人

收货人电话请填写收货人电话

下单人ID请填写下单人ID

快递状态全部

售后状态全部

筛选订单

清空筛选条件



订单数量: 30个

一键发货

创建货到付款订单

下载订单

自定义列

<input type="checkbox"/>	下单时间	订单编号	支付方式	订单状态	选购商品	操作
<input type="checkbox"/>	2019/08/01 20:30:42	101926859343 建议核实	货到付款	待确认 ①	 <div>商品名商品名商品名商品名 品名商品名商品名商品名商 餐名; 购买规格/规格值; 单</div>	确认 取消 备注 拉黑
可能为虚假订单, 建议核实购买意向						
<input type="checkbox"/>	2019/08/01 20:30:36	101926859343 建议核实 重复单	货到付款	待确认 ①	 <div>商品名商品名商品名商品名 名; 购买规格/规格值; 单</div>	发货 取消 备注 已拉黑该下单人

订单查询

- 可多维度查询订单：下单时间、商品名称、订单编号、支付方式、订单状态、收货人、收货人电话等

订单查询

- 支持单个订单发货、批量发货、订单下载
- 支持确认订单、取消订单，对作弊订单进行拉黑

*请及时发货，用户下单后商家超30天不发货，会自动退款给用户

商家端功能展示-售后管理

首页

商品

商品管理

运费模板

订单

订单管理

售后管理

数据

订单数据

商品数据

资产

营销

售后管理

下单时间

请选择日期

订单编号

请填写编号

申请单号

请填写申请单号

订单类型

请选择类型

退款类型

请选择类型

退款状态

请选择状态

收货人手机号

请填写手机号

筛选订单

清空筛选条件

申请单号	商品名称	订单编号	退款类型	退款状态	交易金额	退款金额	操作
19012216701969636	水养活泉	19012216701969636	仅退款	退款待处理	80.00	80.00	拒绝退货
19012216701969636	中国风棉麻短袖套装CRT6001-T	19012216701969636	退款退货	退款待处理	160.00	120.00	同意退款

售后单查询

- 可多维度查询售后单：下单时间、订单编号、申请单号、订单类型、退款类型等

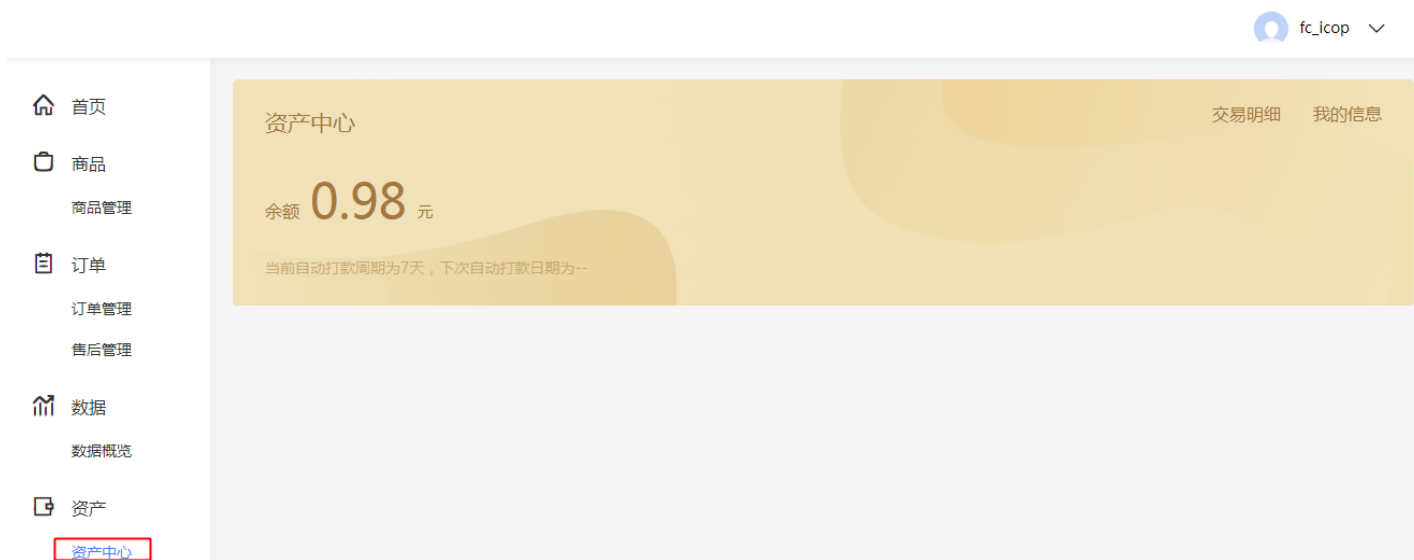
售后单管理

- 可以同意/拒绝用户退款

*请及时处理售后订单，用户发起售后，3天内未进行处理，系统会自动退款给用户

商家端功能展示-交易中心

主要功能



- 实时显示账户余额
- 支持T+7自动打款（**用户确认收货后**，款项进入客户资产中心，7个工作日后自动打款至账户）
- 支持交易明细下载
- 如用户未确认，则发货15天后会自动确认收货



产品操作手册

系统登录

网址：kaidian.baidu.com

推广客户（凤巢广告主）可使用百度推广账号登陆，根据推广内容（商品H5/店铺）进行落地页搭建

百度推广账户

百度用户账户

登录

用户名

密码

验证码

登录

安全控件常见问题

注册 | 忘记密码

度小店

商品

商品管理

运费模板

订单

订单管理

售后管理

营销中心

活动管理

资产

资产中心

店铺

店铺信息

基础设置

黑名单管理

实时概览

总订单金额(元)

¥0

昨日：64

总订单数

0

昨日：2

客单价(元)

¥0

昨日：32

浏览量

0

昨日：0

访客数

0

昨日：0

订单来源

全部

订单概览

待发货订单

5

待售后订单

0

操作助手

完成店铺注册

完成店铺注册，开启您的财富之路

创建商品并上架

您需要创建商品并完成商品上架。如果您想发布小程序，必须上传并上架一个在线支付商品

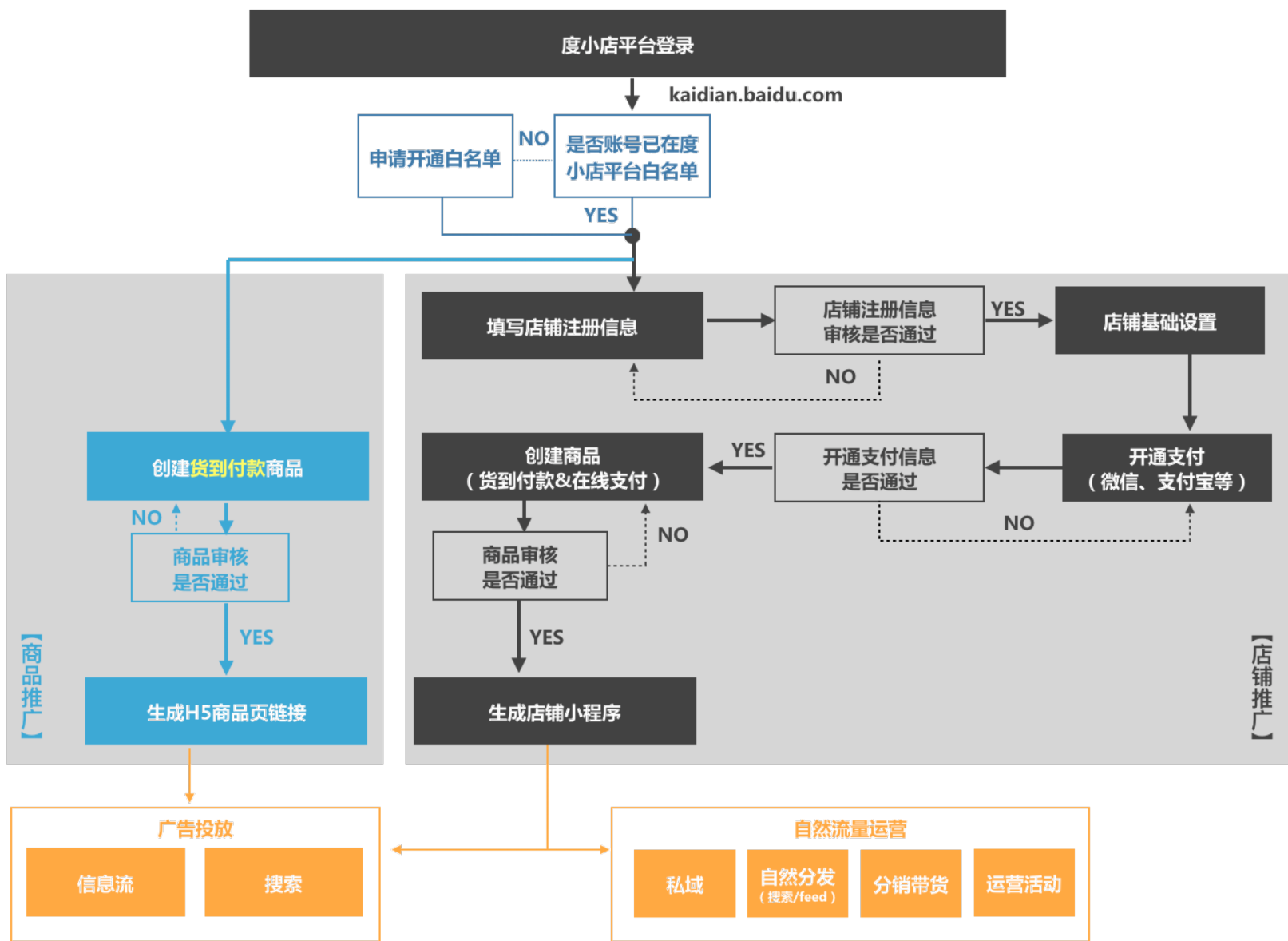
开通在线支付

商品售卖采用在线支付方式，需开通在线支付。商品采用货到付款，可不开通在线支付。如果想通过小程序形式进行推广，必须开通在线支付

商品推广

商品上架后，可通过广告推广您的商品

产品流程概览



创建店铺-注册店铺

进入注册页面注册

填写注册信息

等待审核

度小店

首页

商品

商品管理

订单

订单管理

售后管理

营销中心

活动管理

资产

资产中心

保证金管理

保障服务管理

店铺

店铺信息

基础设置

黑名单管理

注册店铺

注册成功后，您将获得一个专属的店铺小程序。您可以在本平台管理您的店铺，并在百家号文章、视频中推荐您的商品。

*店铺名称 请输入店铺名称，2-15个汉字

*店铺头像 图片大小为120k以下，格式必须为：png,bmp,jpeg,jpg，尺寸小于256px*256px，建议尺寸为144px*144px

上传图片

*店铺简介 请输入店铺简介，5-28个汉字

*经营范围 请根据您要售卖的商品谨慎选择经营范围，最多5个

店铺注册后，已添加的经营范围暂不支持修改

请选择

+ 添加经营范围

☐ 我已阅读并同意《***协议》

提交

注册名称规范

1、智能小程序应用名称建议以：**品牌词+服务地域/服务特色+产品功能的形式等组合**，如“长隆AR动物园”、“上海迪士尼乐园”等，名称中**务必含有品牌词且品牌词须在前，不可后置**，如可以是“北京阿朵鲜花预定”，不可以是“北京鲜花预定阿朵”。

2、智能小程序名称未经允许不能直接使用宽泛及通用名词，包括不限于城市名、行业领域、产品名称、热门应用、流行用语句、古诗词句等，如不得直接使用：北京、教育、橙子、房地产、水杯、计算器、钢琴曲、聊科技、说英语、上海租房、三亚旅游、水果批发、玫瑰预定、娱乐资讯等无自有品牌词名称且具有概念性概括性的词语作为智能小程序名称

店铺头像规范

1、智能小程序的icon图片为正圆形，必须清晰，不得含有其他网站、商户的水印、图标、logo、二维码、联系方式、官方等

2、智能小程序的名称、icon、简介等基本信息，相互之间必须有所关联

详情命名建议详见

<https://smartapp.baidu.com/docs/operations/specification/>

店铺基础设置

🏠 首页

📦 商品

📦 商品管理

📦 订单

📦 订单管理

📦 售后管理

📦 营销中心

📦 活动管理

📦 资产

📦 资产中心

📦 店铺

📦 店铺信息

📦 基础设置

客服

退换货地址

通知手机号

公告

联系电话及服务时间

* 售前电话

13000000000

售前服务时间

00:00

-

11:49

* 售后电话

13111111111

售后服务时间

16:49

-

20:49

联系邮箱

* 售后邮箱

abc@baidu.com

13/50

在线咨询

开启

关闭

- 配置客服电话、服务时间
- 配置售后邮箱、咨询方式

*开启“在线咨询”可跳转至营销通配置

客服

退换货地址

通知手机号

公告

* 收货人

请填写收货人

* 联系电话

请输入手机号

* 收货地址

请选择所在地区

请输入详细地址

☒ 设为默认地址

保存

客服

退换货地址

通知手机号

公告

添加地址

退换货地址最多可添加3个，最少1个

收货人	联系电话	收货地址	操作
张一一	10171231000	北京市海淀区东北旺中路10号百度科技园2号楼	修改 删除
张二二	10171231001	北京市海淀区东北旺中路10号百度科技园1号楼	修改 删除 设为默认

- 配置退换货地址信息及联系人
- 支持3个退换货地址及设置默认地址

店铺基础设置



客服

退换货地址

通知手机号

公告

订单提示

开启

关闭

订单提示功能开启后, 当有用户提交订单时, 会发送短信提醒

* 提示接收手机

请填写手机号

2

+ 添加手机号

售后提示

开启

关闭

售后提示功能开启后, 当有用户提交售后申请时, 会发送短信提醒

* 提示接收手机

15552911110

×

15552911111

×

请填写手机号

×

+ 添加手机号

库存报警

开启

关闭

库存报警功能开启后, 低库存时会短信提醒补货, 补货后请更新配置库存

* 提示接收手机

15552911110

×

15552911111

×

15552911112

×

15552911113

×

15552911114

×

保存

基础设置

客服

退换货地址

通知手机号

公告

公告文案

公告文案1

×

🕒 审核中

公告文案2

×

🚫 审核不通过 ①

公告文案3

×

✅ 审核通过

请填写公告文案

×

+ 添加公告

公告示意

保存

- 线索产生、售后请求、库存不足时短信提示，开关开启后均为必填项
- 小程序入驻完成后生效
- 用于展示店铺公告，最多5条，非必填

开通支付

在线支付

企业资质信息

- *营业执照扫描件 1.请上传企业营业执照原件的彩色扫描件或复印件，要求加盖公章。
2.请确保图片信息清晰可见，大小不超过5MB，格式应为jpg.jpeg



*企业名称 请输入企业名称 0/50

*统一社会信用代码 请输入社会代码 0/50

*经营省市 请选择 ▾

*经营场所 请输入经营地址 0/50

*经营范围 请输入营业执照上的营业范围

法人信息

*法人姓名 请输入法人姓名

*法人身份证号 请输入法人身份证号

- *身份证扫描件 注请上传身份证原件的扫描件或复印件。
请确保图片信息清晰可见，大小不超过5MB，格式为jpg.jpeg

■ 主体需为「企业」或「个体工商户」

■ 请参照营业执照上的内容认真填写

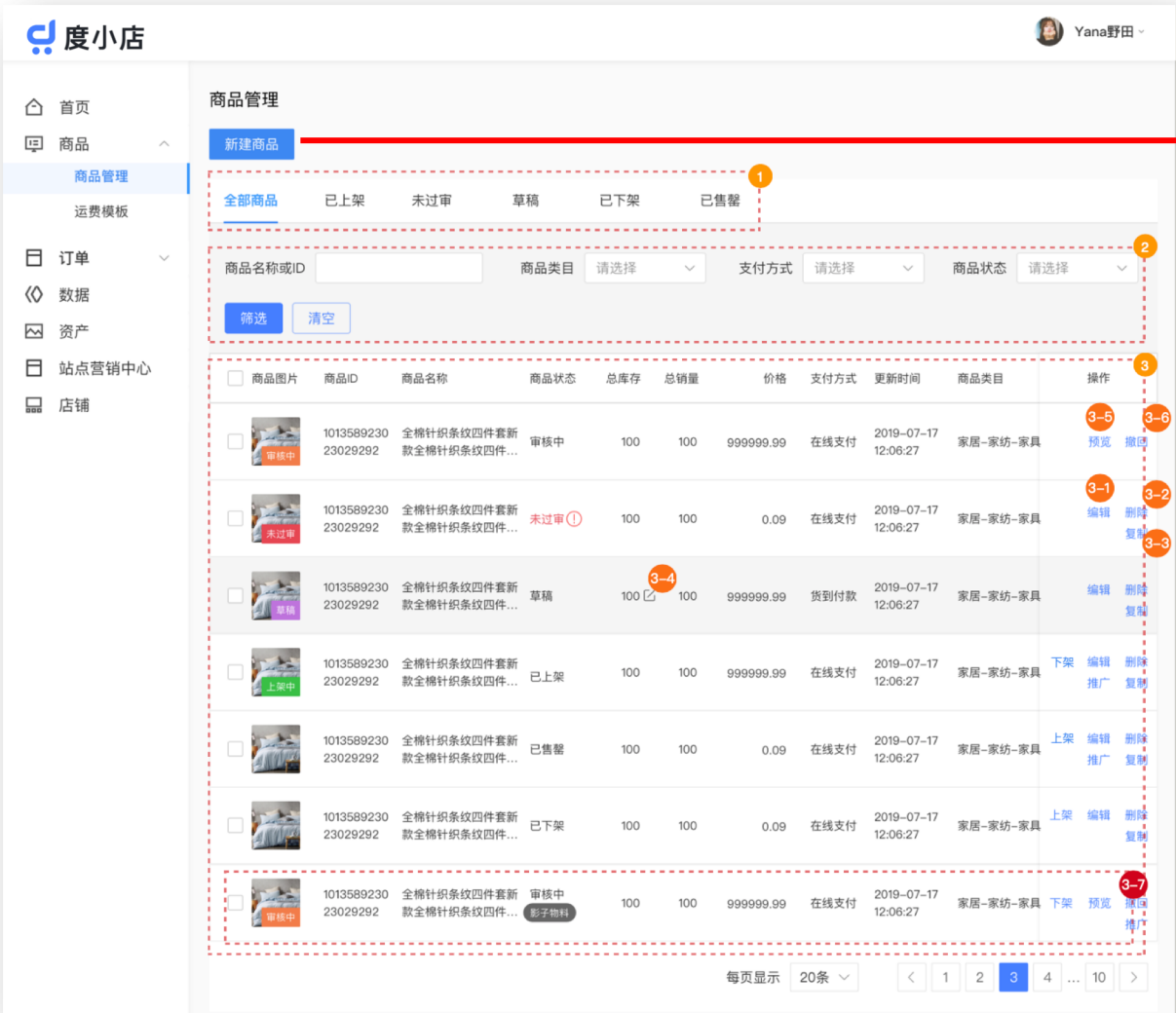
■ 需填写对公银行卡账号

■ 开户名、银行卡号必须一字不差，
否则将有可能影响提现

*按照上传的营业执照类型，对于个体工商户，可支持对法人私人银行卡打款，如使用企业资质，则只能对公打款

* 银行卡类型 ☒ 对公银行卡 ☐ 法人银行卡

创建商品



第一次新建商品时会校验店铺的基础设置中订单提示、库存提示、售后提示信息是否完成，如未完成配置回弹出浮层要求商户补全；补全后方可进入新建商品页面。

- 1.返回商品列表
- 2.流程说明
- 3.商品名称，支持60字符
- 4.C端页面顶部标题（仅H5）
- 5.手动勾选类目，商品审核通过后会同步到店铺经营范围内
- 6.落地页首图配置，最多5张，可拖动调整顺序

创建商品-编辑商品信息

6 *商品图片 用于详情页商品展示，图片比例1:1，大小30K-1MB之间，建议尺寸618*618，拖拽图片可调整顺序

上传图片

7 *大图封面 用于商品展示，图片比例16:8，大小30K-1MB之间，建议尺寸750px*420px

上传图片

8 商品视频 视频比例建议1:1，暂不支持竖屏视频
时长不超过3分钟，大小不超过20M
内容建议突出产品1-2个核心卖点

上传视频

选择心仪的图片作为**预览封面**
图片比例1:1，大小30k到1mb之间
建议尺寸618*618

视频封面

9 轮播时长 1s 8s

10 *商品卖点 您可以填写商品的卖点，吸引消费者购买，最多可添加3个标签，例如新品到货，品牌折扣，限时特价等

[+添加商品卖点](#)

11 *商品参数 商品参数帮助消费者更详细的了解您的产品，例如：品牌、上市年度、型号、材质等

:

[+添加商品参数](#)

6.商品图片，支持1：1的图片，用于商品详情展示，必填

7.大图封面，支持16：9的图片，用于商品展示，必填

8.商品视频，只支持横屏，大小不得超过20MB，选填

9.轮播时长配置，用于控制商详页多张首图时的轮播频率，如配置商品视频，不会自动轮播

10.商品卖点，商品信息内展示标签，最少一个，最多三个，必填内容

11.商品参数，用于配置产品辅助说明，单独tab展示必填内容。

创建商品-编辑商品信息

价格库存

*商品类型

☒ 单商品

☐ 商品组合

*规格设置

*规格名称	*规格值
<div>请输入规格名称1/40</div> <div>+添加规格</div>	<div>+添加规格值</div>
<div>+添加规格</div>	

*运费设置

包邮

+新建运费模板

库存预警

19

☐ 开启☒ 关闭

功能开启后，低库存时会短信提醒补货，补货后请更新配置库存

买家提交订单后库存减1，当库存为0时商品页面显示已售罄状态，用户无法下单购买，建议用于广告投放的商品配置高库存

*规格设置	*规格名称	*规格值
	规格1 3/40 ×	型号一 × 型号二 × +添加规格值
	规格2 3/40 ×	红色 × 0/40 × +添加规格值
+添加规格		
规格1 规格2 <input type="checkbox"/> *价格 <input type="checkbox"/> *原价 <input type="checkbox"/> *商品重量 <input type="checkbox"/> *库存 <input type="checkbox"/> *报警阈值 商品图片		
型号一 红色 ¥ 0.00 ¥ 0.00 0.00 kg 9999999.99 0 +		
型号二 红色 ¥ 0.00 ¥ 0.00 0.00 kg 9999999.99 0 +		

*运费设置 包邮

[+新建运费模板](#)

12.支持配置商品规格（如：尺码、颜色、配置等）

13.配置商品价格、图片、库存报警阈值、商品重量

*商品组合支持套餐配置，其余配置同单商品

*商品类型

☐单商品

☒商品组合

*套餐

套餐一 ×

套餐二 ×

套餐三 ×

+添加商品套餐

(拖动套餐可调整位置)

请输入套餐名称

*规格名称	*规格值
<div>请输入规格名称</div> <div>1/40 ×</div>	<div>+添加规格值</div>
<div>+添加规格</div>	

*运费设置

包邮

+

新建运费模板

创建商品-编辑商品信息

如何使用“单商品”创建单套餐？

* 商品类型

☒ 单商品

☐ 商品组合

规格设置

* 规格名称

新年装

×

* 规格值

外套+围巾

×

上衣+裤子

×

裤子+皮鞋

×

+ 添加商品规格

新年装	<input type="checkbox"/> * 价格	<input type="checkbox"/> * 原价	<input type="checkbox"/> * 商品重量	<input type="checkbox"/> 库存
外套+围巾	¥ 320	¥ 320	1 kg	99999
上衣+裤子	¥ 20	¥ 20	1 kg	99999
裤子+皮鞋	¥ 20	¥ 20	1 kg	99999

订单信息

单商品建套餐

¥ 320.00

已选：外套+围巾

新年装

外套+围巾

上衣+裤子

裤子+皮鞋

购买数量

-

1

+

创建商品-编辑商品信息

如何使用“商品组合”创建多套餐？

* 商品类型

☐ 单商品

☒ 商品组合

* 套餐名称

套餐1 ×

套餐2 ×

+ 添加商品套餐 (拖动套餐可调整位置)

新年装

规格设置

* 规格名称	* 规格值
<div>新年红色套装 ×</div>	<div>外套+裤子 ×</div> <div>上衣+围巾 ×</div>
<div>+ 添加商品规格</div>	
新年红色套装	<div><input type="checkbox"/> * 价格</div> <div><input type="checkbox"/> * 原价</div> <div><input type="checkbox"/> * 商品重量</div>
外套+裤子	<div>¥ 120</div> <div>¥ 120</div> <div>0 kg</div>
上衣+围巾	<div>¥ 20</div> <div>¥ 20</div> <div>0 kg</div>

订单信息



商品组合

¥ 120.00

已选：新年装、外套+裤子

套餐

新年装

日常装

新年红色套装

外套+裤子

上衣+围巾

创建商品-编辑商品信息

14

商品资质

开启

关闭

您可以根据商品类型添加相应的商品资质，以加快审核速度；但若商品资质审核失败，整个商品将无法通过审核（图片支持jpeg、png，大小小于1M）

商标资质

开启

关闭

您可以根据商品品牌类型添加相应的商标资质，以加快审核速度；但若商标资质审核失败，整个商品将无法通过审核（图片支持jpeg、png，大小小于1M）

高级设置

销量展示

开启

关闭

功能开启后，落地页会展示商品销量

手机验证

智能验证

强制验证

智能验证为系统推荐的验证方式，可提升下单成功率；强制验证每次下单需验证，可能会影响转化率

17

商品支付方式

货到付款

在线支付

在线支付&货到付款

选择商品详情页的支付方式，货到付款能提高商品的转化能力，在线支付可以降低快递成本

下一步

15

商品资质

开启

关闭

您可以根据商品类型添加相应的商品资质，以加快审核速度；但若商品资质审核失败，整个商品将无法通过审核

商品资质文件

上传图片

资质名称

请输入商品名称

0/60

文件有效期

请选择

回

永久

商品资质文件

上传图片

资质名称

请输入商品名称

0/60

文件有效期

请选择

回

永久

添加商品资质

14、支持商品、商标资质图片上传；最多支持5个商品资质，5个商标资质

15、资质选项内，资质文件图片最多上传5张，开关开启后所有内容均为必填项

16.默认关闭，控制落地页销量是否展示

17.创建店铺并开通支付后支持3种支付方式
创建H5商品仅支持货到付款，不可更改

三只松鼠

山核桃仁山核桃仁克山核桃仁山核桃仁140g山核桃仁山核桃仁

¥ 29.90

x1

购买数量

-

10

+

商品总额

¥ 119.60

优惠券

暂无可用优惠券

运费

¥ 10

买家留言 (选填) 填写给商家的留言

在线支付 百度为您的资金安全保驾护航

货到付款

授权商家及平台发送与此订单相关的短信通知

在线支付: ¥ 99.80

提交订单

三只松鼠

山核桃仁山核桃仁克山核桃仁山核桃仁140g山核桃仁山核桃仁

¥ 29.90

x1

购买数量

-

10

+

商品总额

¥ 119.60

优惠券

暂无可用优惠券

运费

¥ 10

买家留言 (选填) 填写给商家的留言

在线支付 百度为您的资金安全保驾护航

货到付款

授权商家及平台发送与此订单相关的短信通知

在线支付: ¥ 99.80

提交订单

三只松鼠

山核桃仁山核桃仁克山核桃仁山核桃仁140g山核桃仁山核桃仁

¥ 29.90

x1

购买数量

-

10

+

商品总额

¥ 119.60

优惠券

暂无可用优惠券

运费

¥ 10

买家留言 (选填) 填写给商家的留言

在线支付 百度为您的资金安全保驾护航

货到付款

授权商家及平台发送与此订单相关的短信通知

在线支付: ¥ 99.80

提交订单

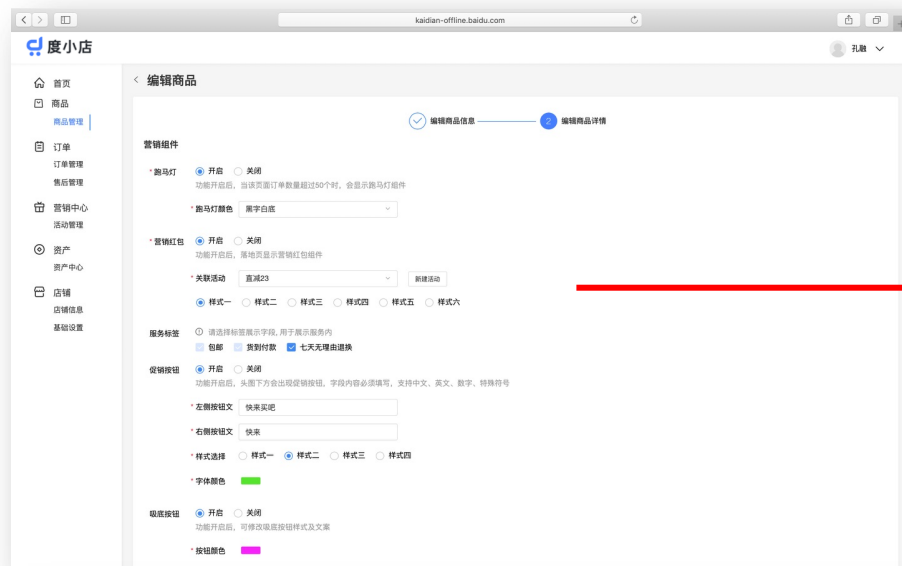
在线支付&货到付款

在线支付

货到付款



创建商品-编辑商品详情



一、营销组件

支持跑马灯

优惠券（满减红包）

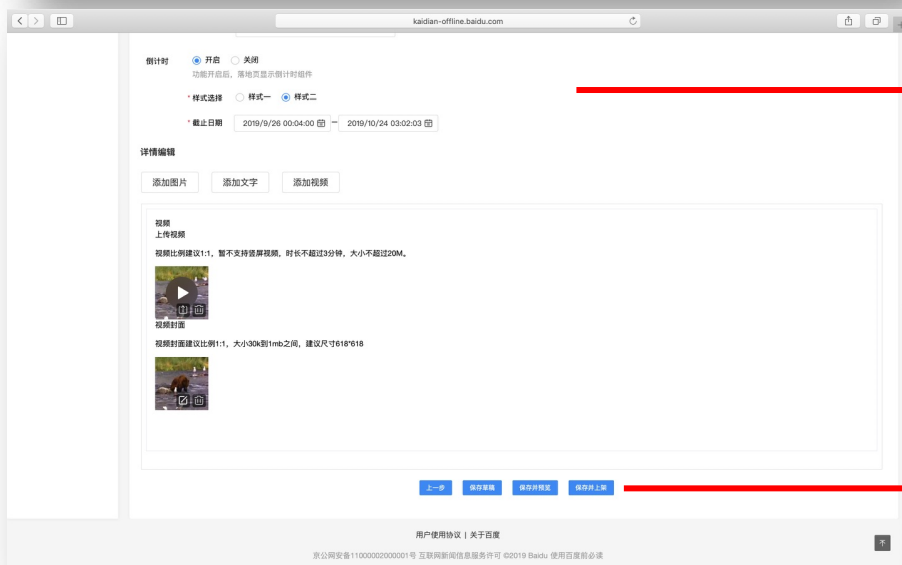
营销红包（直减红包）

服务标签配置

促销按钮配置（小程序商详页没有）

吸底按钮配置（小程序商详页没有）

倒计时配置（小程序商详页没有）



二、商品详情配置

商品详情配置支持图片、文字、视频上传

可以拖动调整顺序

三、底部按钮

上一步：返回商品基本信息页

存草稿：当前页面所有必填项完成后即可保存草稿

保存并预览：点击打开扫码预览页面

保存并上架：商品送审，审核通过后自动上架，

审核失败返回商品列表页，需要重新编辑

营销中心-优惠券管理

🏠 首页

📦 商品

📦 营销中心

📦 资产

商品管理

运费模板

订单管理

订单管理

售后管理

优惠券管理

活动管理

资产中心

优惠券管理

新建优惠券

全部优惠券

优惠券批次ID

< 新建优惠券

* 优惠券名称

请输入优惠券名称

* 优惠规则

满

请输入金额

元

减

请输入金额

元

* 商品范围

☒ 全场通用

☐ 指定商品可用

* 领取时间

请选择日期

~

请选择日期

* 使用时间

请选择日期

~

请选择日期

* 发放量

请输入数量

张

☒ 不限量

* 每人限领

1

次

保存

取消

选择商品

已选0个

<input type="checkbox"/>	商品图片	商品ID	商品名称	商品状态	总库存	总销量	价格	支付方式
<input type="checkbox"/>		1045791	套餐商品无红包哈哈	草稿	20001232	7	20	在线支付
<input type="checkbox"/>		1135848	视频商品送审	已上架	9999998	29	20	在线支付
<input type="checkbox"/>		1292359	明亨33	未过审①	9999999	0	20	在线支付
<input type="checkbox"/>		1292022	明亨3	已上架	9999997	17	24.33	在线支付

商品

商品管理

运费模板

订单

订单管理

售后管理

营销中心

优惠券管理

活动管理

资产

全部商品

已上架

未过审

草稿

已下架

已售罄

商品名称

请填写名称

商品类目

请选择

支付方式

全部

商品状态

全部

筛选商品

清空筛选条件

<input type="checkbox"/>	商品图片	商品ID	商品名称	商品状态	总库存	总销量	价格	操作
<input type="checkbox"/>		1135848	视频商品送审	已上架	9999998	29		<div>推广 下架</div> <div>编辑 复制</div>

商户可在“编辑商品详情” - “优惠券”菜单中点击管理优惠券设置满减红包，亦可以才“营销中心”优惠券管理中进行设置

< 编辑商品

编辑商品信息

编辑商品详情

营销组件

优惠券

绑定优惠券后，落地页显示优惠券组件

请绑定优惠券

管理优惠券

线上验证

店铺小程序发布

首页

商品

商品管理

运费模板

订单

订单管理

售后管理

营销中心

活动管理

资产

资产中心

店铺

店铺信息

基础设置

黑名单管理

店铺名称

开心网球 0

支持每年更改5次，您还有0次

✔ 店铺名称审核通过

店铺头像

支持每月更改5次，您还有5次

✔ 店铺头像审核通过

店铺简介

的空间的会计法律的框架房大立科技

支持每月更改5次，您还有4次

✔ 店铺简介审核通过

经营范围

百货 服装/鞋/箱包 初级食用农产品 家居/家饰/家纺 运动/户外/乐器 宠物/农资

支持每月更改3次，您还有3次

✔ 店铺经营范围审核通过

小程序

使用百度APP扫码查看

商品审核通过后，可用百度APP扫码进入店铺页查看

/04

店铺小程序投放

业务端操作手册

Step 1：新建计划选择推广对象为『网站链接』

计划名称：

店铺小程序投放

14/50 [复制已有计划](#) [使用云图快速搭建账户](#)

选择推广对象：

☒ 网站链接

☐ 应用下载 (iOS)

☐ 应用下载 (Android)

☐ 商品

预算：

☒ 不限

☐ 自定义

Step 2：新建单元，付费模式选择『oCPC』-落地页类型选择『百度小程序』

投放出价

优化目标：

☒ 转化

☐ 点击

☐ 曝光

付费模式：

☐ oCPM

☒ oCPC

落地页类型：

☐ 普通落地页

☒ 百度小程序

检测到您的行业属性仅支持使用[开店牛](#)页面进行投放，请选择已有或前往新建

Step 3：在appKey中选择需要推广的页面为『首页』或『商品详情』

优化目标：

☒ 转化

☐ 点击

☐ 曝光

付费模式：

☐ oCPM

☒ oCPC

落地页类型：

☐ 普通落地页

☒ 百度小程序

检测到您的行业属性仅支持使用[开店牛](#)页面进行投放，请选择已有或前往新建

appKey：

选择已有页面

新建推广页面

页面路径：

请输入关键词

个人中心

预览

申请售后

预览

webview页

预览

首页

预览

商品详情

预览

订单详情页

预览

订单结果页

预览

出价模式：

转化目标：

跳过数据积累：

☐ 是

☒ 否

点击出价：

0

元/点击

建议出价：0.38-0.86元/点击

*选择投放页面时，请先预览



Q&A

Q&A

Q：度小店是面对所有推广账户开放吗？

A：目前为白名单机制，对二类电商客户开放；面向所有有电商推广需求的广告主开放平台在计划中。

Q：一个推广账号可以开几个店铺？

A：一个推广账号使用度小店平台仅可创建1个店铺小程序

Q：服务型商品是否支持？

A：服务及虚拟商品暂不支持，度小店适用于实物型商品（虚拟商品及多行业扩展计划中）

Q：商户想用在线支付能力，平台支持吗？

A：需通过度小店平台创建店铺小程序实现（开通支付为必要条件），店铺小程序同时支持货到付款。H5商品不支持在线支付。

Q：在线支付支持哪些用户付款方式？

A：微信、支付宝、度小满、闪付

Q：可以对私人账户打款吗？

A：开通支付时，如使用的是个体工商户资质，则可以支持对私人账户打款；如使用企业资质，则只能对公打款

Q：在线支付的回款周期是多久？

A：用户确认收货后，款项进入客户资产中心，7个工作日后自动打款至账户

Q：千六的渠道费是什么？在哪里扣？

A：是按照规定给收银平台的支付渠道费，入资产中心时会自动扣除



THANKS

商业垂类业务部

