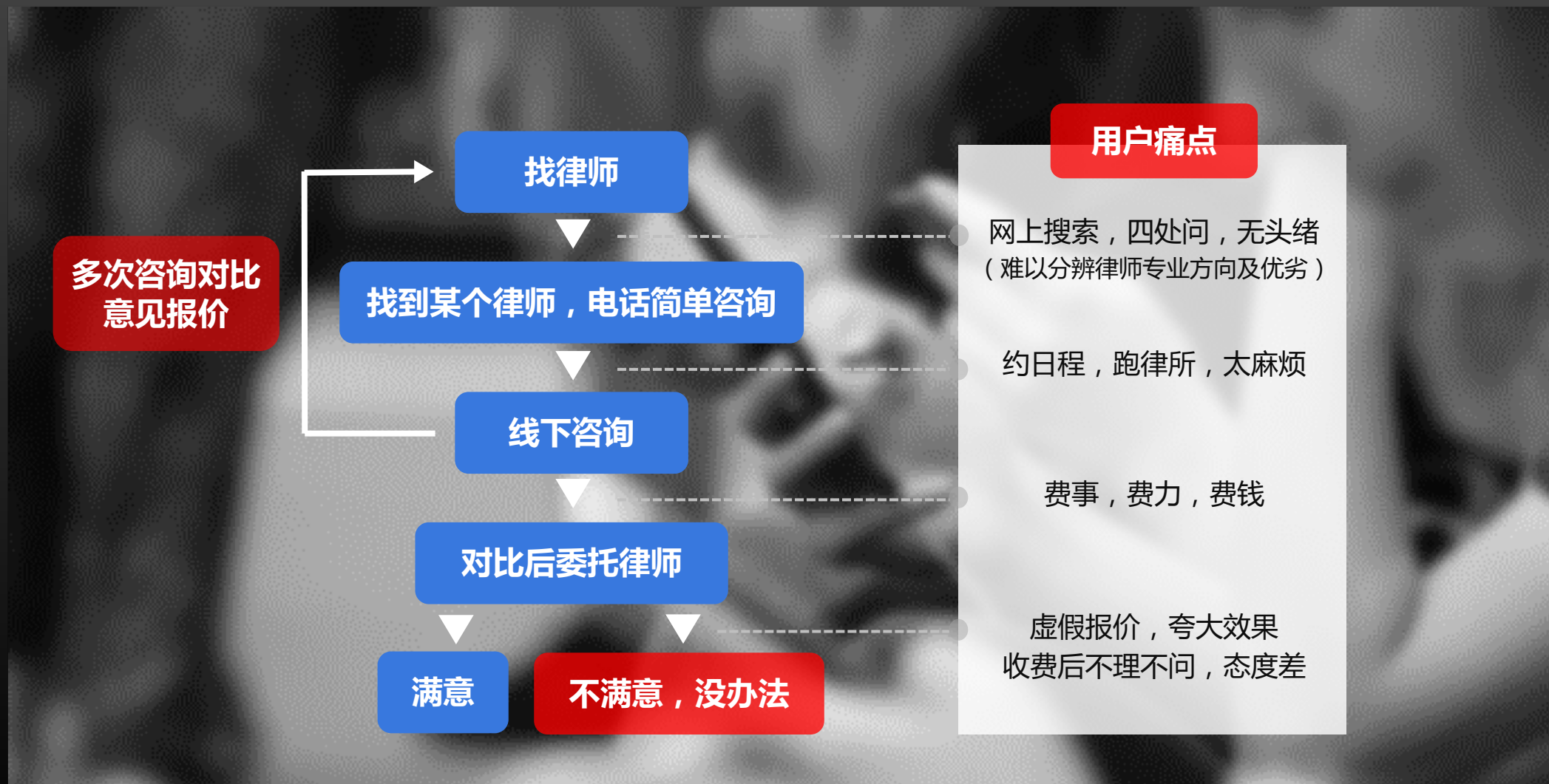


律 师 会 员

产 品 手 册

法律服务行业痛点之用户——缺少信任度，流程复杂



法律服务行业痛点之律师—线上推广难，无法形成品牌

“品牌” 之困

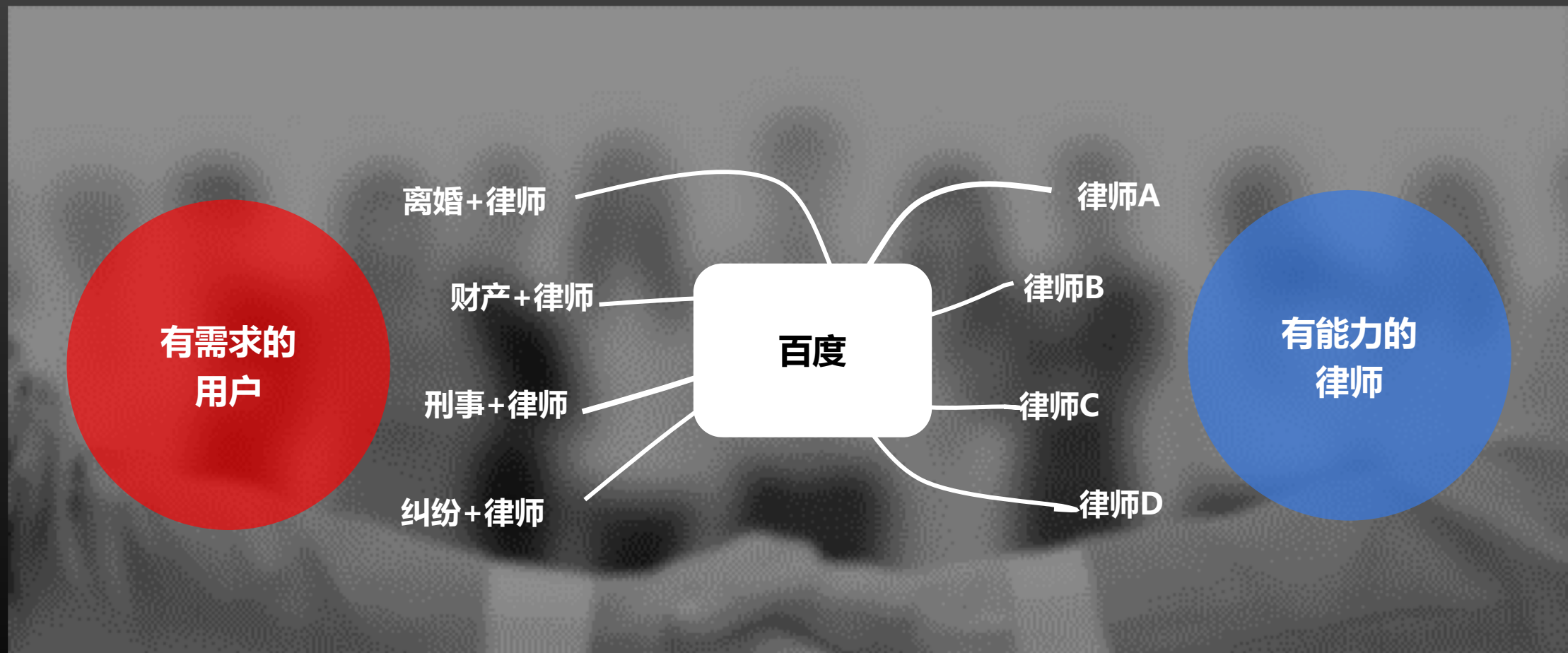
律所及律师个人品牌无法有效积累，缺乏权威平台认证背书，以及个人专业内容输出

“渠道” 之困

线上推广能力弱，难以负担专业的技术及推广运营，仍然处于“摆摊式”的服务售卖阶段

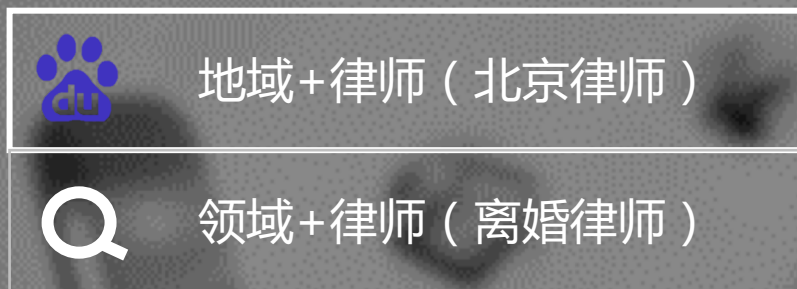
解决方案—律师会员

为了同时解决了**用户**和**律师**的问题，百度推出律师会员产品.....



律师会员产品权益一曝光机会

即可召回阿拉丁卡片，既有机会获得曝光



律师会员产品权益一权威认证



律师名片大卡



律师名片小卡

资质认证

- 律师执业证书认证
- 擅长领域

触发机制

- Query=姓名+律师
- 示例：王永学律师
- 支持XX律师XX事务所，支持有空格

展现样式

- 大卡
基本信息/律师简介/荣誉头衔/
电话和咨询入口
- 小卡
基本信息/电话和咨询入口

展现位置

- 置顶稳定展示
- 广告避让

律师会员产品三大等级

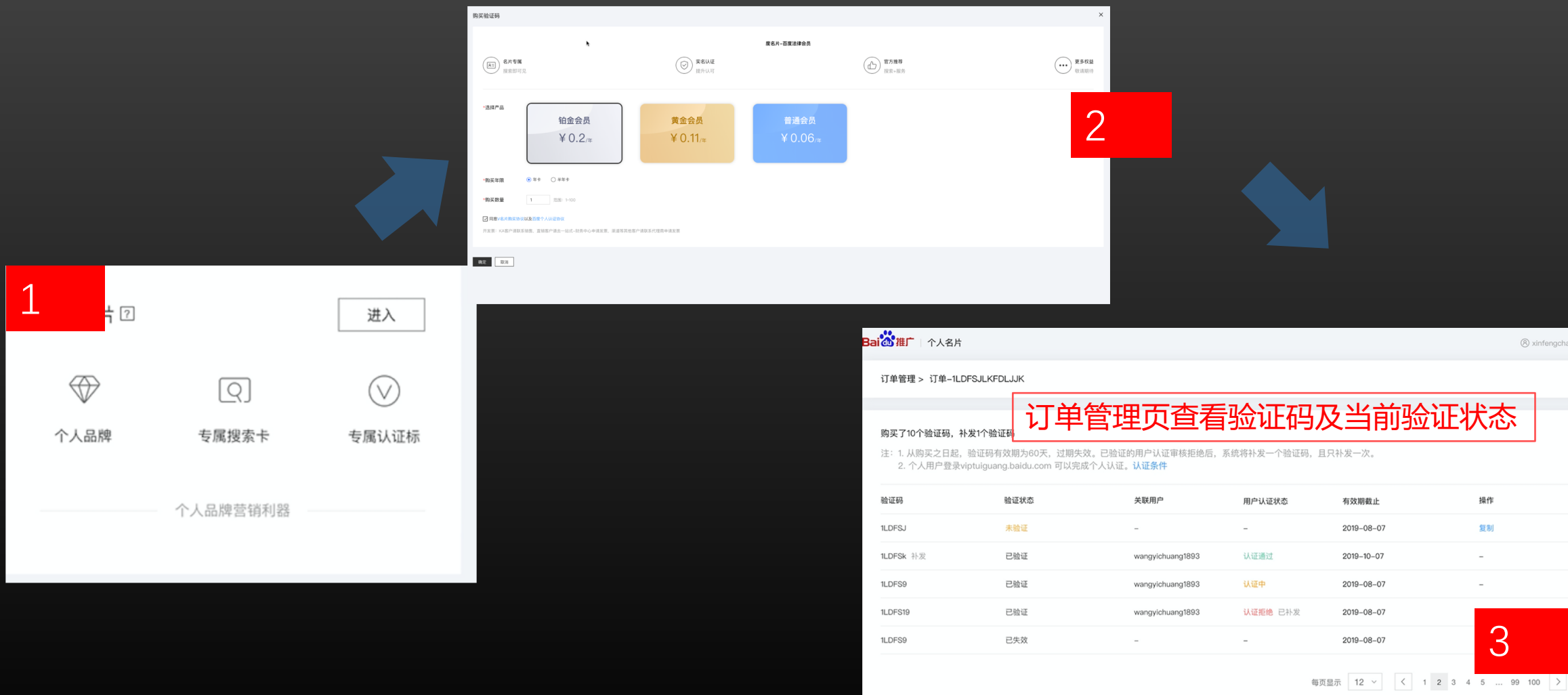
权益类型	权益名称	普通会员	黄金会员	铂金会员
收录	百度收录	律师会员信息会被百度收录	律师会员信息会被百度收录	律师会员信息会被百度收录
搜索展现权	律师名片	小卡	大卡	
	曝光轮展	搜索地域+律师（如北京律师）即可召回阿拉丁卡片，既有机会获得曝光	搜索地域+律师（如北京律师）及领域+律师（如离婚律师、拆迁律师，支持2个标签），即可召回阿拉丁卡片，既有机会获得曝光	搜索地域+律师（如北京律师）及领域+律师（如离婚律师、拆迁律师、破产结算律师、继承律师、刑事律师，支持5个标签），即可召回阿拉丁卡片，既有机会获得曝光
		排序逻辑：都符合要求的前提下：铂金会员>黄金会员>普通会员>非会员		

更多权益敬请期待中

律师会员购买流程



律师会员购买流程——“一站式购买”



附录一：律师会员认证流程—会员认证

1. 使用百度账号登录viptuiguang.baidu.com
2. 选择“使用邀请码”，输入邀请码后即可进入认证流程



附录一：律师会员认证流程—会员认证



附录二：信息上传及C端展示

律师名片及专家主页的内容两种上传方式：

- 以txt的形式提交
- api接口格式文档

附录二：信息上传及C端展示—TXT格式

通过TXT文件即可：

- 单个txt文件可以存放多位律师信息，不同律师分隔符：*****
 - 律师个人信息必须严格按照格式，除了邮箱字段，其余字段为必选字段，不能为空。邮箱字段若为空，则填写null
- 其中，
- 我的案例不多于5个
 - 冒号采用中文字符
 - 电话信息直接披露，可拨打到律师方
 - 执业年限为整数，不满一年算1即可

律师名字：王某

律师头像：：url链接（照片尺寸：366x366）头像放到附件即可

执业证号：12341233

律师简介：xxx（不超过500字）

擅长领域：股权,合同纠纷,房产纠纷 多个头衔使用英文逗号分割（可选项：刑事辩护,婚姻家庭,合同纠纷,财产纠纷,医疗纠纷,人身伤害,交通事故,证券基金,保险票据,公司事务,地产开发,矿业投资,行政纠纷,劳动人事,知识产权,移民留学,房产汽车,海外事务）**黄金会员2个标签，铂金5个标签**

荣誉头衔：xxx1,xxx2,xxx3 多个头衔使用英文逗号分割（不超过80字）

所在城市：北京

所在省份：北京

所属事务所：xxx

执业年限：x

联系邮箱：xxx@126.com

联系电话：123123 座机或者个人手机号码均可

名片等级：1/2/3（1普通会员 2黄金会员 3铂金会员）

我的案例1：

标题：xxxx（包含标点符号18字以内）

时间：2017-09-09

摘要：xxxx（包含标点符号50字以内）

我的案例2：

标题：xxxx

时间：xxxx

内容：xxxx

我的案例3：

标题：xxxx

时间：xxxx

内容：xxxx

附录二：信息上传及C端展示—API接口

通过API接口

TP资源方请求百度服务推送专家数据接口上传律师信息
相同律师接口可以多次请求，百度自动更新为最后一次请求数据

推送专家数据接口格式

API基本信息

API名称：推送专家数据接口

API描述：推送专家数据接口，新专家ID创建专家入口，已有专家ID更新专家入库

调用地址：

正式环境：<https://openapi.baidu.com/rest/2.0/iop/law/pushexpert>

测试环境：<https://openapi.baidu.com/rest/2.0/iop/law/test/pushexpert>

请求方式：POST

返回类型：JSON

注意!rpc类型接口Content-type为application/json,/rest与/asyn类型接口Content-type为application/x-www-form-urlencoded

字段	类型	说明
status	int	状态码 0 为成功, !=0 为异常
msg	string	异常时的错误信息、成功时为空
data	array	异常为空；成功时问题返回：expertID：百度专家 ID，expertThirdID：资源方内部专家 ID；

返回结果：

```
{
  "status": 0,
  "msg": "",
  "data": {
    "expertID": 123,
    "expertThirdID": 234,
  }
}
```

请求参数说明：

参数名称	必选	参数类型	说明
access_token	是	string	熊掌号开发者平台接口调用凭据，参考： https://xiongzhang.baidu.com/open/wiki/chapter3/section3.0.html?t=1535422480743
question_id	是	int	
e_thirdparty_id	是	string	资源方内部专家 ID
status	是	int	专家是否可用状态码，1 表示可用，2 表示不可以（离职）
name	是	string	专家名字
desc	是	string	专家简介（长度小于 2800）
avatar	是	string	专家头像 url
title	否	string	专家头衔、级别（长度小于 500），多个头衔使用英文逗号分割
url	否	string	资源方专家主页 url
domain	否	string	专家擅长的领域（长度小于 500），多个值使用英文逗号分割
phone	否	string	专家手机号
gfh_id	否	string	专家开通的熊掌号 ID
price	否	string	付费专家的价格，精确到分，多个价格用_下划线连接
prac_qualified_num	否	string	专家执业资格证号
prac_year_num	否	string	专家执业年限
prac_location	否	string	专家执业所在地（城市）
prac_company	否	string	专家执业所在的公司、医院等
user_count	否	int	专家累计接受的咨询问题总人数
answer_count	否	int	专家累计回答的问题数
fans_count	否	int	专家的粉丝数、关注该专家的人数

Q 重名的人如何处理？如何排序？

对于重名用户，未来会上线**多人聚合卡片**，目前还只有单个卡片，先到先得

Q 认证通过后是否可以修改信息

目前流程暂时不支持更改信息，修改请发邮件至vip-renzheng@baidu.com

Q 上传信息审核不通过怎么办

短信通知，修改后请发邮件至：lshy@baidu.com

THANKS

欢迎与我们联系：lshy@baidu.com

